

NOTICE D'INFORMATION CE PROTEGE AVANT-BRAS POUR SPORTS DE COMBAT

Ces protections sont destinées à protéger l'avant-bras lors de la pratique régulière des sports de combat. Elles offrent une protection des membres cités conforme à la législation européenne en vigueur (**norme NF EN 13277-2/11-2000**).

Attention: Ces protections protègent uniquement l'avant-bras. Cependant, aucun protecteur ne peut assurer une protection totale contre les blessures.

CONSEILS D'UTILISATION Afin de s'assurer de la bonne taille de votre protecteur et de son ajustement, celle-ci ne doit pas être trop serrée, ni trop lâche. La protection ne doit pas tourner lors d'un mouvement et doit couvrir entièrement les parties concernées. S'assurer de son maintien avant de débiter l'activité. Vérifier au cours de l'exercice que la protection ne bouge pas et reste bien en place. Cette protection peut être combinée à d'autres protections adidas de la gamme Arts Martiaux et Sport de combat.


PRÉCAUTION : Avant d'utiliser les protections, vérifiez que tous les éléments sont présents et qu'aucune anomalie n'apparaît au toucher. Ces protections ont été conçues pour l'entraînement et la compétition. Leurs fonctions protectrices ne conviendront peut être pas pour d'autres sports que les sports de combat. Au fur et à mesure des utilisations (coups répétés, lavages, frottements pendant l'utilisation), la protection peut se tasser ou se détériorer. Il est alors de l'intérêt du pratiquant de la remplacer. La durée totale de la garantie est de un an. Au-delà de cette date, à compter de la date d'achat, il est conseillé de changer la protection afin d'obtenir une protection maximale. Éviter tout contact avec des produits chimiques ou l'exposition à des températures extrêmes pouvant entraîner une protection moindre.

ENTRETIEN ET STOCKAGE : Éviter de stocker la protection dans des endroits humides. Entreposer la dans des endroits aérés et secs pour favoriser l'élimination de la sueur. Ne pas laver en machine. La protection s'entretient régulièrement avec un linge humide. Laisser sécher la protection à température ambiante. Éviter toutes sources de chaleur ou l'exposition à des températures extrêmes. La protection peut être portée en dessous des vêtements.

CHOIX DE LA TAILLE : Vérifier la taille en positionnant le protecteur sur votre tibia ou sur votre tibia et votre pied. Assurer vous qu'il épouse parfaitement les formes de votre tibia ou de votre tibia et pied. Avant de débiter l'activité, vérifiez que le protecteur ne bouge pas et reste bien en place.

INSCRIPTION : Sur le protège avant-bras ou leur emballage :

- La marque **CE** montrant que le produit est conforme au règlement UE 2016/425.
- L'identification du fabricant.
- Le pictogramme indiquant que le produit remplit les exigences de la norme NF EN 13277-2/11-2000.
- La zone de protection du protecteur.



UK CE LIIANINFORMATION BOOKLET FOR FOREARM PROTECTOR FOR COMBAT SPORTS

These protectors are designed to protect your forearms during regular combat sport sessions. They offer protection for the part referenced, pursuant to the European legislation in effect (**standard NF EN 13277-2/11-2000**).

Please note: These protectors only protect the forearm. However, no protector can ensure total protection against all injuries.

TIP FOR USAGE: TIP FOR USAGE: In order to ensure you have the right size and that it is properly adjusted, the protector must never be too tight, nor too loose. The protectors must not turn when you are moving; they must completely cover the body part they are protecting. Before beginning your activity, make sure the protectors stay in place. Check during your training session to make sure that the protectors don't move and stay in place. Adjust your protector with the Hook & look band around your arm. This protection can be combined with other adidas protections from the Martial Art and Combat Sport range.

PRECAUTIONARY MEASURE: Before using the protectors, check to see if all the parts are present and that you don't feel anything abnormal. This protective equipment was designed for both training and competition. Its protective functions may not be conducive for sports other than combat sports. As you use the protectors (repeated hits, washing and friction during use), they may lose their shape or deteriorate. It would then be in the athlete's best interest to replace them. The total length of the guarantee is one year. After this period (one year from the date of purchase) it is recommended that the protectors be replaced in order to maintain maximum protection. Avoid all contact with chemical products and exposure to extreme temperatures which could decrease the level of protection.

MAINTENANCE AND STORAGE: Avoid storing the protectors in a damp place. Store them in a well-ventilated dry area that favours the elimination of perspiration. Do not machine wash. The protectors may be regularly cleaned with a damp cloth. Let the protectors dry at room temperature. Avoid any source of heat or exposure to extreme temperature. The protectors may be worn under or over your clothing.

CHOOSING THE RIGHT SIZE: Check the size by placing the protectors on your shin or on your shin and instep and making sure that it perfectly hugs the shin or shin and instep shape. Before you begin your training exercise, make sure that it doesn't move and remains well in place.

INSCRIPTION: On the forearm or its packaging:

- The **CE** logo indicating that the product complies with regulation UE 2016/425.
- Manufacturer's identification.
- The pictogram indicating that the product complies with NF EN 13277-2/11-2000 requirements.
- The area of protection provided by the protectors.



DE CE - HINWEISE FÜR UNTERARMSCHUTZ FÜR FÜR KAMPFSPORT

Diese Schoner dienen bei der regulären Ausübung von Kampfsport zum Schutz des Unterarms. Sie schützen die oben genannten Körperteile in Übereinstimmung mit den geltenden europäischen Gesetzesvorschriften: (**Norm NF EN 13277-2/11-2000**).

Achtung: Diese Schoner dienen ausschließlich zum Schutz des Unterarms. Kein Schoner kann jedoch einen absoluten Verletzungschutz gewährleisten.

GEBRAUCHSHINWEISE: Um sicherzugehen, dass die richtige Größe und korrekte Einstellung gewählt wurden, darauf achten, dass der Schoner weder zu eng noch zu locker sitzt. Der Schoner darf sich bei Bewegung nicht drehen und muss die betroffenen Körperstellen vollständig abdecken. Korrekten Sitz vor Beginn der sportlichen Aktivität prüfen. Während des Trainings darauf achten, dass der Schoner nicht verrutscht und gut sitzt. Diese Schutzvorrichtungen können mit weiteren adidas-Schutzvorrichtungen aus der Serie Kampfkunst und Kampfsport kombiniert werden.

VORSICHT: Vor dem Gebrauch des Schoners darauf achten, dass alle Bestandteile vorhanden sind und bei Berührung keine Mängel festgestellt werden können. Diese

Schoner wurden für den Einsatz bei Training und Wettkampf konzipiert. Ihre Schutzfunktion gilt ausschließlich für Kampfsportarten. Durch den Gebrauch (häufige Schläge, Reinigung, Reibung) kann sich der Schoner verformen und abnutzen. Es liegt im Interesse des Sportlers, abgenutzte Schoner zu ersetzen. Die Garantielaufzeit beträgt insgesamt ein Jahr. Zur Gewährleistung einer optimalen Leistung sollten die Schoner nach Ablauf dieser ab dem Kaufdatum getauscht werden. Der Kontakt mit chemischen Mitteln sowie extremen Temperaturen schützen, um eine Beeinträchtigung der Schutzfunktion zu vermeiden.

PFLUGE UND AUFBEWAHRUNG: Den Schoner nicht an feuchten Orten aufbewahren. Um das Trocknen von Schweiß zu fördern an einem gut belüfteten, trockenen Ort aufbewahren. Nicht für die Maschinenwäsche geeignet. Den Schoner regelmäßig mit einem feuchten Lappen reinigen. Den Schoner bei Raumtemperatur trocknen lassen. Hitzequellen und extreme Temperaturen meiden. Der Schoner kann unter der Kleidung getragen werden.

AUSWAHL DER RICHTIGEN GRÖSSE: Zur Wahl der richtigen Größe den Schoner am Schienbein bzw. an Schienbein und oberem Fußbereich anlegen. Sicherstellen, dass er Schienbein und oberen Fußbereich korrekt umfasst. Vor Beginn der sportlichen Aktivität darauf achten, dass der Schoner nicht verrutscht und gut sitzt.

AUFSCHRIFT: Auf Unterarmschoner oder Verpackung:

- Das **CE**-Zeichen zeigt an, dass das Produkt der Verordnung UE 2016/425 entspricht.
- Herstellereckzeichnung.
- Das Symbol zeigt an, dass das Produkt mit den Vorgaben der Norm NF EN 13277-2/11-2000 übereinstimmt.
- Von der Vorrichtung geschützter Bereich.



TUR SAVAŞ SPORLARI İÇİN ÖN KOL KORUYUCU CE BİLGİ KİTAPÇIĞI

Bu koruyucular düzenli dövüş sporu antrenmanları sırasında ön kolu korumak için tasarlanmıştır. Koruyucular yarıtüretkeci Avrupa yasaları (**NF EN 13277-2/11-2000 standardı**) uyarınca gösterilen vücut bölümleri için koruma sağlar.

Lütfen unutmayın: Bu koruyucular sadece ön kolu korur. Ancak, hiç bir koruyucu tüm yaralanma tiplerine karşı tam koruma garanti edemez.

KULLANIM İPUÇU: Koruyucuların doğru ölçüde olmalarını ve tam oturmalarını sağlamak için, asla fazla sıkı ya da fazla gevsek olmasın sağlayın. Koruyucular hareket ettirildiğinde dönmemelidir; korudukları bölgeyi tamamen kapatmalıdır. Çalışmaya başlamadan önce, koruyucuların yerlerine tam oturduğundan emin olun. Antrenmanlarınız sırasında hareket etmediğinden ve yerine oturmuş olduğundan emin olmak için koruyucuların kontrol edin. Bu korumalar, Dövüş Sanatları ve Dövüş sporları serisinden diğer adidas korumalarla birlikte kullanılabilir.

ALINACAK ÖNLEMLER: ÖNLEMLER: Koruyucuları kullanmadan önce, eksik parça olmadığını ve herhangi bir sorun olmadığını kontrol edin. Bu koruyucu donanım hem antrenman hem de müsabakada kullanım için tasarlanmıştır.

Koruyucu işlevleri dövüş sporları dışındaki spor türleri için faydalı olmayabilir. Koruyucular kullanıldıkça (sürekli darbe alma, yıkama ve kullanım sırasında sürünme) şekil kaybin olabilir veya bozulabilir. Bu durumda koruyucuların yenilemesi sporcunun kendi yararına olacaktır. Toplam garanti süresi bir yıldır. Bu süre (satın alma tarihinden itibaren bir yıl) dolduktan sonra maksimum koruma sağlamak için koruyucuların değiştirilmesi önerilir. Koruma düzeyini azaltabilecek olan kimyasal ürünlerle temasını ve aşırı sıcaklıklara maruz bırakmaktan kaçının.

BAKIM VE DEPOLAMA: Koruyucuları nemli bir yerde saklamayın. Ürünü iyi havalandırılan, terin giderilmesine uygun kuru bir yerde saklayın. Makinede yıkamaz. Koruyucular düzenli olarak nemli bir bezle silinmelidir. Koruyucuların oda sıcaklığında kurumaya bırakın. Her türlü ısı kaynağından veya aşırı sıcaklıklara maruz bırakmaktan kaçın. Koruyucuları gıysilerinizin altına ya da üzerine giyebilirsiniz.

DOĞRU ÖLÇÜNÜN SEÇİLMESİ: KKoruyucuları kaval kemikinizin veya kaval kemikinizin ile aygının üst kısmına üst kısmına yerleştirerek ebadını kontrol edin ve kaval kemikini ve aygının üst kısmını tam olarak sardığından emin olun. Antrenmana başlamadan önce, koruyucunun yerinden oynamadığından ve tam oturduğundan emin olun.

ÜRÜN ETİKETİ: Kol koruyucu veya ambalajı üzerinde:

- Ürünün UE 2016/425 yönetmeliğine uygun olduğunu gösteren **CE** logosu.
- Üretici tanımı
- Ürünün NF EN 13277-2/11-2000 gereksinimlerine uygun olduğunu gösteren piktogram
- Koruyucuların koruma sağladığı bölge.



DK CE INFORMATIONSHÆFTE TIL FORARMBESKYTTER TIL BEKÆMPELSESPORT

Disse beskyttere er fremstillet til at beskytte dine underarme under almindelige kampsportssessioner. De yder en beskyttelse af den anførte kropsdel i overensstemmelse med den gældende Europæiske lovgivning: (**standard NF EN 13277-2/11-2000**).

Bemærk venligst: Disse beskyttere beskytter kun underarmen. Ingen beskyttelsesanordning kan dog yde fuld beskyttelse mod enhver skade.

BRUGSTIPS: For at være sikker på, at du har valgt den rette størrelse og at beskyttelsen er justeret korrekt, må den aldrig sidde for stramt eller for løst. Beskyttelse må ikke dreje, når du bevæger dig; de skal dække hele den kropsdet, som de beskytter. Inden start af aktiviteten, bør du være sikker på, at beskyttelse bliver sidende. Kontrollér beskyttelse under træningssessionen, for at være sikker på at de ikke flytter sig, men bliver sidende korrekt. Disse beskyttere kan anvendes i kombination med andre adidas beskyttere fra Kampsportsområdet.

FOREBYGGENDE FORANSTALTNING: Kontrollér, at alle delene er til stede, og at du ikke bemærker noget unormalt, før beskyttelse tages i brug. Dette beskyt-

telssudstyr er fremstillet såvel til træning som kamp. Dens beskyttelsesfunktioner vil muligvis ikke være hensigtsmæssig til andet end kampsport. Beskyttelse kan med tiden miste deres form eller styrke (pga. gentagne slag, vask og gnidning under brug). I så tilfælde bør de, i atletens bedste interesse, udskiftes. Den totale garantiperiode varer et år. Efter denne periode (et år fra købsdato) anbefales det, at beskyttelse skiftes ud, for at opretholde maksimal beskyttelse. Undgå enhver berøring med kemiske produkter og udsætning for ekstreme temperaturer, som vil kunne reducere beskyttelseniveauet.

VEDLIGEHOJDELSE OG OPBEVARING: Undgå opbevaring af beskyttelse på et fugtigt sted. Opbevar dem i et veludluflet, tørt område, som fremmer eliminering af sved. Må ikke maskinvaskes. Beskyttelse kan rengøres med en fugtig klud. Lad beskyttelse tørre ved stuetemperatur. Undgå enhver varmekilde eller udsættelse for ekstrem temperatur. Beskyttelse kan anvendes under eller over tøj.

VALG AF RETTE STØRRELSE: Kontrollér størrelsen ved at anbringe beskyttelse på dit ben eller på dit ben og din wrist, og kontrollér at de passer perfekt til benet eller til benet og vristen. Kontrollér, før du starter træningsøvelserne, at de ikke flytter sig, men bliver sidende på plads.

INDSKRIFT: På underarmsbeskyttelsen eller dens emballage:

- CE**-logoet, der viser, at produktet er i overensstemmelse med forskrift UE 2016/425.
- Fabrikantidentifikation.
- Piktogrammet, som angiver at produktet opfylder kravene i NF EN 13277-2/11-2000 requirements.
- Beskyttelsesområdet, som beskyttelse dækker.



ES NOTA INFORMATIVA CE PARA PROTECTOR DEL ANTEBRAZO PARA EL DEPORTE DE COMBATE

Estos protectores están previstos para proteger el antebrazo durante la práctica habitual de deportes de combate. En cualquier caso, ningún protector puede garantizar una protección total contra lesiones (**norma NF EN 13277-2/11-2000**).

Atención: Estos protectores protegen exclusivamente el antebrazo. En cualquier caso, ningún protector puede garantizar una protección total contra lesiones.

RECOMENDACIONES DE USO: Para que el protector tenga la talla adecuada y se ajuste correctamente, no debe quedar ni demasiado apretado ni demasiado flojo. El protector no tiene que poder girar con los movimientos y debe recubrir completamente las zonas en cuestión. Comprobar su sujeción antes de iniciar la actividad. Durante el ejercicio, compruebe que el protector no se mueve y que permanece bien en su sitio. Estas protecciones pueden combinarse con otras protecciones adidas de la gama Artes Marciales y Deportes de Combate.

PRECAUCIONES: Antes de emplear los protectores, compruebe que están todos los elementos y que no se nota anomalía alguna al tacto. Estos protectores han sido diseñados para entrenamientos y competición. Sus funciones de protección

pueden que no sirvan para otros deportes que no sean de combate. Según se utilice (repetición de golpes, lavado, rozamiento debido a la utilización), el protector puede apelmazarse o deteriorarse. Será mejor para el deportista proceder a su sustitución. El periodo total de garantía es de un año. Transcurrido ese tiempo desde la fecha de compra, se recomienda sustituir el protector para conseguir una protección óptima. Evite cualquier contacto con productos químicos y no lo deje expuesto a temperaturas extremas, pues disminuirá la protección.

MANTENIMIENTO Y ALMACENAJE: Evitar guardar el protector en lugares húmedos. Guardarlo en sitios ventilados y secos para que se elimine mejor el sudor. No lavar a máquina. El mantenimiento del protector debe llevarse a cabo de forma periódica con un trapo húmedo. Dejar secar el protector a temperatura ambiente. Evitar cualquier fuente de calor y no exponerlo a temperaturas extremas. El protector puede llevarse debajo o encima de la ropa.

ELECCIÓN DE LA TALLA: Compruebe la talla colocándose el protector encima de la tibia o de la tibia y el pie. Asegúrese de que se adapta perfectamente a la forma de su tibia o de su tibia y pie. Antes de iniciar la actividad, compruebe que el protector no se mueve y que permanece bien en su sitio.

INSCRIPCIONES: En el portector de antebrazo o en su embalaje:

- El logotipo **CE** que indica que el producto cumple con la normativa UE 2016/425.
- La identificación del fabricante.
- El pictograma que indica que el producto cumple los requisitos de la norma EN 13277-2/11-2000.
- La zona protegida por el protector.



FIN ILMOITUS CE KYYNÄRVARSIIEN SUOJELIJOILLE TAISTELULAJEISSA

Nämä suojat on tarkoitettu suojaamaan käsivartta tavallisten kamppailulajiharjoitusten aikana. Ne suojaavat sitä kehon osaa, joka on mainittu, voimassa olevaan eurooppalaisen lainsäädännön mukaisesti: (**standardi NF EN 13277-2/11-2000**).

Ötä huomioon Nämä suojukset suojaavat vain käsivartta. Mikään suojus ei voi taata täydellistä suojaa kaikilta tapaturmilta.

KÄYTTÖVINKKEJÄ: Voit varmistaa, että koko on oikea ja oikein säädetty tarkistamalla, että suoja ei ole liian tiukka eikä liian löysä. Suojien ei tule kääntyä kun liikut. Niiden tulee peittää täysin se kehon osa, jota ne suojaavat. Ennen kuin aloitat toiminnan varmista, että suojukset pysyvät paikoillaan. Tarkista harjoitusten aikana, että suojukset eivät liiku ja pysyvät paikoillaan. Suojat voidaan yhdistää muihin adidas-merkkisiin kamppailu- ja taistelulajivalikoiman suojiiin.

ENNALTAEHKÄISEVÄT TOIMENPITEET: Tarkista ennen suojien käyttöä, että kaikki osaset ovat paikoillaan ja ettet tunne mitään poikkeavaa. Tämä suojaruoste on tarkoitettu sekä harjoitus- että kilpailukäyttöön. Sen

suojaomaisuudet eivät välttämättä päde muihin kuin kamppailulajeihin. Kun käytät suoja (toistaan iskut, pesu ja hankaumat käytön aikana), ne saattavat menettää muotoaan tai heikentyä. Näin ollen urheilijan kannattaa vaihtaa ne. Takuun kokonaisaika on yksi vuosi. Takuukaan jätkeen (vuosi ostopaivästä alkaen) suoja suositellaan vaihdettavaksi, jotta paras mahdollinen suojaus säilyisi. Vältä kaikkea kosketusta kemiallisten tuotteiden kanssa sekä äärimmäisille lämpötiloille altistamista, sillä se saattaa heikentää suojatasoa.

HUOLTO JA SÄILYTYS: Älä säilytä suoja kosteassa. Säilytä niitä hyvin tuuletetussa kuivassa paikassa, jossa hieli pääsee haittumaan. Konespuu kielletty. Suojat voidaan puhdistaa säännöllisesti kostealla liinalla. Anna suojiin kuivua huoneenlämmössä. Vältä kuumuudenlähteitä tai ääriämpötiloille altistamista. Suoja voidaan käyttää vaatteiden sisä- tai ulkokuolella.

OIKEAN KOON VALITSEMINEN: Tarkista koko asettamalla suojat säärillesi ja säärillesi ja päkällesi ja varmistamalla, että suojat myötäilevät täydellisesti säären ja päkiä muotoa. Ennen harjoittelun aloittamista tarkista, ettei suojuus liiku ja että se pysyy kunnolla paikoillaan.

KIRJOITUS: Käsisarvisuojassa tai pakkauksessa:

- CE**-logo, joka osoittaa, että tuote on säännön UE 2016/425 mukainen.
- Valmistajan tunnustiedot.
- Kyyva osoittaa, että tuote vastaa NF EN 13277-2/11-2000:n vaatimuksia.
- Suojien tarjoama suoja-alue.



GRE ΠΡΟΕΙΔΟΠΟΙΗΣΕΙΣ CE ΣΧΕΤΙΚΑ ΜΕ ΤΟΝ ΑΝΤΙΒΡΑΧΙΟΝΑ ΠΡΟΣΤΑΣΙΑΣ ΓΙΑ ΠΟΛΕΜΙΚΕΣ ΤΕΧΝΕΣ

Τα εν λόγω αξονόρου προορίζονται για την προστασία του αντιβραχίονα και απευθύνονται σε αθλητές μαθητών και. Η παρεχόμενη προστασία υπεikeται στις διατάξεις της ισχύουσας ευρωπαϊκής νομοθεσίας: (**κανονισμός NF EN 13277-2/11-2000**).

Πληροσύνη: Τα εν λόγω αξονόρου προστατεύουν τον αντιβραχίονα. Παρ' όλα αυτά κανένα αξονόρου δεν εξασφαλίζει μία συνολική προστασία ενάντια σε πιθανώς τραυματισμούς.

ΣΥΜΒΟΥΛΕΣ ΧΡΗΣΗΣ: Για να βεβαιωθείτε σχετικά με την ορθότητα του μεγέθους, το αξονόρου προστασίας δεν πρέπει να είναι ούτε πολύ σφιχτό, αλλά ούτε και πολύ χαλαρό. Επιπλέον δεν θα πρέπει να περιστρέφεται κατά την κίνηση ή να καλύπτει εξολοκλήρου, τα σχετικά μέρη του σώματος. Πριν ξεκινήσετε οποιαδήποτε δραστηριότητα, βεβαιωθείτε ότι αυτό εφαρμόζει σωστά. Τέλος, ελέγξτε ότι το αξονόρου προστασίας δεν κινείται και ότι παραμένει στη θέση του. Τα εν λόγω αξονόρου μπορούν να συνδυαστούν και με άλλα αξονόρου προστασίας adidas της σειράς Πολεμικών Τεχνών και Μαχητικών σπορ.

ΠΡΟΦΥΛΑΞΕΙΣ: Πριν τη χρήση των εν λόγω αξονόρου προστασίας, ελέγξτε ότι το σύνολο των μεμονωμένων τους μερών φηφισται και ότι, αυτά, δεν φέρουν ανωμαλίες στην επιφάνειά τους. Τα συγκεκριμένα αξονόρου ανατύλιθκαν για μαχητικά αθλήματα, επομένως, δεν ενδείκνυνται για αθλητές άλλων σπορ. Επιπλέον, πρέπει να ληφθεί υπ' όψιν σας ότι, λόγω φθοράς (συνεχί χρησιμοτητα, πλύσιμο, τρίβη, κ.ο.κ.) αυτά μπορεί να καμπυλωθούν ή, γενικότερα, να φθαρούν. Σε αυτή την περίπτωση, είναι προς το συμφέρον του αθλητή να προχωρήσει στην αντικατάστασή τους. Σημείωση: η παρεχόμενη εργασία είναι συνολική διάρκεια ενός έτους. Πέραν του ενός έτους –το οποίο προσημεριάζει υπ' τη σημαία αγοράς-, ενδείκνυνται η αντικατάστασή του, με απώτερο σκοπό τη διατήρηση του μέγιστου βαθμού παρεχόμενης προστασίας. Αποφύγετε την επαφή με που οποιοδήποτε χημικό προϊόν ή την έκθεσή του σε ακραίες θερμοκρασίες, αφού κάτι τέτοιο θα μπορούσε να οδηγήσει σε μείωση της αποδοτικότητάς του.

ΣΥΝΤΗΡΗΣΗ ΚΑΙ ΑΠΟΘΗΚΕΥΣΗ: Αποφύγετε την αποθήκευση του προϊόντος σε χώρους με υγρασία. Επιπλέον, αυτό, θα πρέπει να τοποθετείται σε καλά αεριζόμενους χώρους και χωρίς υγρασία, ούτως ώστε να διευκολύνεται η απομάκρυνση του ιδρώτα. Το προϊόν θα πρέπει να στεγνώνει σε θερμοκρασία περιβάλλοντος. Τέλος, αποφύγετε την έκθεσή του σε πηγές θερμότητας ή, γενικότερα, σε ακραίες θερμοκρασίες. Σημείωση: το προϊόν μπορεί να φορεθεί και κάτω από τα ρούχα.

ΕΠΙΛΟΓΗ ΜΕΓΕΘΟΥΣ: Ελέγξτε το ιδανικό μέγεθος τοποθετώντας το αξονόρου προστασίας επί της κνήμης ή επί της κνήμης και του ποδιού. Βεβαιωθείτε ότι προσαρμόζεται τέλεια στη μορφολογία της κνήμης ή της κνήμης και του ποδιού. Πριν ξεκινήσετε μία οποιαδήποτε αθλητική δραστηριότητα, βεβαιωθείτε ότι το αξονόρου προστασίας παραμένει στη θέση του και δεν μετακινείται.

ΕΠΙΓΡΑΦΗ: Επί του αντιβραχίονα προστασίας ή επί της σχετικής συσκευασίας

- Το λογότυπο **CE** που δηλώνει ότι το προϊόν συμμορφώνεται με τον κανονισμό UE 2016/425.
- Η ταυτοποίηση του παραγωγού.
- Το σύμβολο το οποίο υποδεικνύει ότι το προϊόν είναι εναρμονισμένο με τα πρότυπα της κοινοτικής οδηγίας NF EN 13277-2/11-2000.
- Την περιοχή που καλύπτει το αξονόρου προστασίας.



AVVERTENZE CE PER IL PARA AVAMBRACCIO PER SPORT DI COMBATTIMENTO

Queste protezioni sono destinate a proteggere l'avambraccio durante la regolare pratica degli sport di combattimento. Offrono una protezione dei summenzionati arti ai sensi della legislazione europea in vigore (**norma NF EN 13277-2/11-2000**).

Attenzione: Queste protezioni proteggono esclusivamente l'avambraccio. Tuttavia nessun dispositivo protettivo può assicurare la protezione totale dalle ferite.

CONSIGLI D'USO: Al fine di assicurarsi della correttezza taglia della protezione e della relativa regolazione, essa non deve essere troppo stretta né troppo lenta. La protezione non deve girare in caso di movimento e deve coprire interamente le parti interessate. Assicurarsi della tenuta prima di iniziare l'attività. Durante l'esercizio verificare che la protezione non si muova e rimanga in posizione. Queste protezioni possono essere abbinate ad altre protezioni adidas della gamma Arti Marziali e Sport da combattimento.

PRECAUZIONE: Prima di utilizzare le protezioni, verificare che tutti i componenti siano presenti e che non si presenti alcuna anomalia al tatto. Queste protezioni sono state ideate per l'allenamento e la competizione. Le loro funzioni protettive sono ideali soltanto per gli sport di combattimento. Nel corso degli utilizzi

(urti ripetuti, lavaggi, sfregamenti durante l'uso), la protezione può incurvarsi o usurarsi. Sarà nell'interesse dello sportivo sostituirla. La garanzia ha una durata complessiva di un anno. Oltre tale data a partire dalla data di acquisto, si consiglia di sostituire la protezione al fine di ottenere una prestazione ottimale. Evitare qualsiasi contatto con prodotti chimici o l'esposizione a temperature estreme che potrebbero comportare una riduzione dell'efficacia di protezione.

MANUTENZIONE E CONSERVAZIONE: Evitare di riporre la protezione in luoghi umidi. Depositare la protezione in luoghi aerati e asciutti per favorire l'eliminazione del sudore. Non lavare in lavatrice. La protezione deve essere regolarmente pulita con un panno umido. Lasciare asciugare la protezione a temperatura ambiente. Evitare le fonti di calore o l'esposizione a temperature estreme. La protezione può essere indossata sotto gli indumenti.

SELEZIONE DELLA TAGLIA: Verificare la taglia posizionando il dispositivo protettivo sulla tibia o su tibia e piede. Assicurarsi che abbracci alla perfezione le forme della tibia o di tibia e piede. Prima di iniziare l'attività, verificare che la protezione non si muova e rimanga in posizione.

SCRITTA: Sul para avambraccio o sul relativo imballaggio:

- Il logo **CE** che indica che il prodotto è conforme al regolamento UE 2016/425.
- L'identificazione del produttore.
- Il simbolo che indica che il prodotto rispetta i requisiti della norma NF EN 13277-2/11-2000.
- L'area di protezione del dispositivo protettivo.



F IMPORTANT : Lire les instructions avant utilisation.
UK IMPORTANT: Read the instructions before use.
D WICHTIG: Vor Benutzung Anweisungen lesen.
TUR ÖNEMLİ: Kullanmadan önce talimatları okuyun.
DK OBS: Læs anvisningerne inden brug.

E IMPORTANTE: Lea las instrucciones antes de su uso.
FIN TÄRKEÄÄ: Lue ohjeet ennen käyttöä.
GRE ΣΗΜΑΝΤΙΚΑ: μελετήστε τις οδηγίες πριν τη χρήση.
I IMPORTANTE: Leggere le istruzioni prima dell'uso.



adiTFP01 / adiTEF01.

Certified by:
ALIENOR CERTICATION (2754)
ZA du Sanital 21 rue Albert Einstein
86100 CHATELLERAULT FRANCE



Made in Pakistan

Made by:
DOULE D 22 Allée du 1^{er} Mai
77183 CROISSY BEAUBOURG
Tel: +33 1 64 73 00 03

NL EG-GEBRUIKSAANWIJZING VOOR ONDERARMBESCHERMER VOOR GEVECHTSSPORTEN

Deze beschermers zijn bedoeld om de onderarm te beschermen bij het regelmatig beoefenen van vechtsporten. Ze beschermen de vermelde lichaamsdelen in overeenstemming met de geldende Europese wetgeving: **(norm NF EN 13277-2/11-2000).**

! Aandacht: Deze beschermers beschermen enkel de onderarm. Geen enkele beschermmer kan echter een volledige bescherming tegen letsel waarborgen..

GEbruIKSTIPS: Om te waarborgen dat de maat van uw beschermmer juist is en dat deze goed past, mag deze niet te vast of te los zitten. De beschermmer mag niet verschuiven bij het bewegen en moet de desbetreffende lichaamsdelen volledig bedekken. Zorg dat de beschermmer goed op zijn plaats zit voordat u met de activiteit begint. Controleer tijdens het gebruik dat de beschermmer niet verschuift en goed op zijn plaats blijft. Deze beschermers kunnen worden gecombineerd met andere beschermers van adidas uit het gamma Gevechtkunst en -sporten.

VOORZORGSMAATREGEEL: Controleer voordat u de beschermers gebruikt dat alle onderdelen aanwezig zijn en u geen afwijkingen voelt. Deze beschermers


zijn ontworpen voor training en competitie. De beschermende functies ervan zijn mogelijk niet geschikt voor andere sporten dan vechtsporten. Na verloop van tijd (hetzelfde tijdstip stagen, wassen, wrijving bij gebruik), kan de beschermmer worden vervormd of verslijten. In dat geval moet de sportbeoefenaar de beschermmer vervangen. De totale looptijd van de garantie is één jaar. Daarna, te tellen vanaf de datum van aankoop, wordt aangebevolen de beschermmer te vervangen om maximale bescherming te waarborgen. Vermijd enig contact met chemische producten of blootstelling aan extreme temperaturen waardoor de beschermingsgraad kan afnemen.

ONDERHOUD EN BEWARING: Bewaar de beschermmer niet op vochtige plaatsen. Bewaar op een goed verluchte en droge plaats om de verdamping van zweet te bevorderen. Niet machinewasbaar. Zorg voor regelmatig onderhoud met een vochtige doek. Laat de beschermmer drogen op kamertemperatuur. Vermijd alle warmtebronnen of blootstelling aan extreme temperaturen. De beschermmer kan onder de kleding worden gedragen.

KEUZE VAN DE MAAT: Controleer de maat door de beschermmer op uw scheenbeen en voet te plaatsen. Zorg dat deze perfect aansluit op de vorm van uw scheenbeen en voet. Controleer voordat u begint met de activiteit dat de beschermmer niet verschuift en goed op zijn plaats blijft.

OPSCRIFT: Op de onderarmbeschermmer of op de verpakking ervan:

- Het **CE**-logo dat aangeeft dat het product voldoet aan de regelgeving UE 2016/425.
- Gegevens van de fabrikant.
- Het pictogram dat aangeeft dat het product voldoet aan de eisen van de norm NF EN 13277-2/11-2000.
- De beschermde zone.



PL INFORMACJA O OCHRONIACZU PRZEDRAMIENIA DO SPORTÓW WALKI

Estes equipamentos destinam-se a proteger o antebraço durante a prática regular de desportos de combate. Asseguram a proteção dos membros citados, em conformidade com a legislação europeia em vigor **(norma NF EN 13277-2/11-2000).**

! Ostrzeżenia: Zabezpieczenia te chronią tylko przedramię. Jednak żaden ochraniacz nie zapewni całkowitej ochrony przed urazami.

SPOSÓB UŻYCIA: Aby dobrą odpowiedni rozmiar i zapewnić właściwe dopasowanie ochraniacza nie należy go zapinać ani za mocno, ani za luźno. Ochraniacz nie może się przesuwać podczas ruchu i musi całkowicie zakrywać chronione miejsca. Dlatego należy zapewnić odpowiednie jego dopasowanie przed rozpoczęciem ćwiczeń oraz sprawdzić podczas ćwiczeń, czy ochraniacz nie porusza się i pozostaje na swoim miejscu. Zabezpieczenia te mogą być łączone z innymi zabezpieczeniami adidas w zakresie sztuki walki i sportów walki.

UWAGA: Przed rozpoczęciem korzystania z ochraniacza należy sprawdzić, czy wszystkie elementy są obecne i nie występują żadne nieprawidłowości. Ochraniacz

należy te są przeznaczone do treningu i zawodów. Mogą w pełni spełniać swoje funkcje ochronne wyłącznie w sportach walki. W miarę słowowania i powtarzających się ciosy, pranie, tarcie podczas użytkowania), ochraniacz może się niszczyć lub ulec uszkodzeniu. Dlatego też w interesie użytkownika leży jego wymiana. Dla pewności okres gwarancji wynosi jeden rok. Po tym terminie, począwszy od daty zakupu zaleca się wymianę ochraniacza w celu uzyskania maksymalnej ochrony. Kontakt z substancjami chemicznymi lub ekspozycja na ekstremalne temperatury może prowadzić do zmniejszenia ochrony.

KONSERWACJA I PRZECHOWYWANIE: Należy unikać przechowywania ochraniacza w miejscach wilgotnych. Należy go przechowywać w miejscach suchych i wentylowanych, aby wspomóc ususzenie potu. Nie prać w pralce. Ochraniacz należy regularnie przecierać wilgotną szmatką i pozostawić do wyschnięcia w temperaturze pokojowej. Unikaj ekspozycji na wszelkie źródła ciepła lub działania wysokich temperatur. Ochraniacz może być noszony pod ubraniami.

DOBÓR ROZMIARU: Sprawdź rozmiar umieszczając ochraniacz na gołeni lub piszczeli i stopie. Upewnij się, że idealnie pasuje do kształtu łydki lub łydki i stopy. Przed rozpoczęciem ćwiczeń, upewnij się, że ochraniacz nie porusza się i pozostaje na miejscu.

NAPIS: Na ochraniaczu przedramienia lub jego opakowaniu:u

- Logo **CE** wskazujące, że produkt jest zgodny z rozporządzeniem UE 2016/425.
- Identyfikacja producenta.
- Piktogram wskazujący, że wyrób spełnia wymagania normy NF EN 13277-2/11-2000.
- Strefa ochronna.



P NOTA INFORMATIVA CE PARA PROTEGE-ANTEBRAÇO PARA ESPORTES DE COMBATE

Estes equipamentos destinam-se a proteger a tibia e o péito do pé durante a prática regular de desportos de combate. Asseguram a proteção dos membros citados, em conformidade com a legislação europeia em vigor **(norma NF EN 13277-2/11-2000).**

! Atenção: Estes equipamentos protegem apenas a tibia e o peito do pé. Nenhum equipamento, no entanto, consegue garantir uma proteção total contra ferimentos.

RECOMENDAÇÕES DE UTILIZAÇÃO: A fim de assegurar o tamanho adequado da sua proteção e o respetivo ajuste, esta não deve estar demasiado apertada nem demasiado folgada. A proteção não deve rodar durante os movimentos e tem de cobrir na totalidade as zonas do corpo a que se destina. Certifique-se do seu bom estado antes de iniciar a atividade. Durante o exercício, verifique se a proteção está segura e devidamente colocada. Estas proteções podem ser combinadas com outras proteções adidas da gama Artes Marciais e Desportos de Combate.

PRECAUÇÃO: Antes de utilizar as proteções, verifique se todos os elementos estão presentes e não nota qualquer anomalia ao toque. Estas proteções foram concebidas para o treino e a competição. As suas funções protetoras não são indicadas para a prática de outras modalidades desportivas além dos desportos de combate. A medida que vai sendo utilizada regularmente (golpes repetidos, lavagens, fricção durante a utilização), a proteção pode ficar amassada ou deteriorar-se. Quando isso acontecer, convém proceder à sua substituição. A garantia tem uma duração total de um ano. Findo esse tempo, que tem início a partir da data de aquisição, recomenda-se a substituição da proteção para poder tirar partido das suas plenas capacidades. Evite qualquer contacto com produtos químicos ou a exposição a temperaturas extremas que possam afetar as capacidades da proteção.

MANUTENÇÃO E ARMAZENAMENTO: Evite guardar a proteção em locais húmidos. Coloque-a em locais arejados e secos para facilitar a eliminação da transpiração. Não lave na máquina. Efetue regularmente a manutenção da proteção com um pano húmido. Deixe secar a proteção à temperatura ambiente. Evite todas as fontes de calor ou a exposição a temperaturas extremas. A proteção pode ser usada por baixo do vestuário.

ESCOLHA DO TAMANHO: Verifique o tamanho colocando a proteção sobre a tibia ou sobre a tibia e o pé. Certifique-se de que assenta perfeitamente nas formas da sua tibia ou da tibia e pé. Antes de iniciar a atividade, verifique se a proteção está segura e colocada firmemente.

INSCRIÇÃO: No protege-antebraço ou respetiva embalagem:

- O logotipo **CE** indicando que o produto está em conformidade com o regulamento UE 2016/425.
- A identificação do fabricante.
- O símbolo que indica que o produto cumpre os requisitos da norma NF EN 13277-2/11-2000.
- A zona do corpo protegida.



CZ INFORMAČNÍ LETÁK CE PRO CHRÁNIČE PŘEDLOKTÍ PRO BOJOVÉ SPORTY

Tyto chrániče jsou navrženy k ochraně kolena během běžného tréninku bojových sportů. Poskytují ochranu dané části těla v souladu s platnou evropskou legislativou **(standard NF EN 13277-2/11-2000).**

! Poznámka: Tyto chrániče chrání pouze předloktí. Žádný chránič však nemůže zajistit úplnou ochranu proti všem zraněním.

TIP PRO POUŽITÍ: To, že máte správnou velikost a že je chránič dobře přizpůsoben, poznáte tak, že vás nikde netlačí ani nikde neplandí. Chrániče se během vašeho pohybu nesmí posouvat z místa; musí úplně zakrývat část těla, kterou chrání. Před zahájením cvičení se ujistěte, že chrániče drží ve správné poloze. Během tréninku kontrolujte, že se chrániče nijak neposunují a zůstávají na svém místě.

Tyto chrániče mohou být kombinovány s jinými chrániči adidas z řady pro bojová umění a sporty.

PREVENTIVNÍ OPATŘENÍ: Před použitím chráničů zkontrolujte, zda jsou úplné a zda s nimi není něco v nepořádku. Tato ochranná pomůcka byla navržena k použití jak během tréninku, tak během soutěží. Její ochranné funkce nemusí být


vhodné pro jiné než bojové sporty. Během používání (opakované nárazy, prání a tření během používání) chrániče mohou ztratit svůj původní tvar a opotřebovat se. Je pak v zájmu sportovce, aby je vyměnil. Celkové trvání činí jeden rok. Po uplynutí této doby (jeden rok od data zakoupení) doporučujeme, abyste za účelem zachování maximální ochrany chrániče vyměnili. Zabraňte kontaktu s chemickými výrobky a nevystavujte výrobek extrémním teplotám, které by mohly snížit úroveň ochrany.

ÚDRŽBA A UCHOVÁVÁNÍ: Neuchovávejte chrániče na vlhkých místech. Skladujte je na dobře větráných a suchých místech, kde snáze dojde k odpaření potu. Neperte v pračce. Chrániče lze pravidelně čistit mokřým hadrem. Nechte chrániče uschnout za pokojové teploty. K jejich sušení nepoužívejte zdroje tepla ani je nevystavujte extrémním teplotám. Chrániče lze umístit pod nebo na oděv.

JAK ZVOLIT SPRÁVNOU VELIKOST: Správnou velikost zkontrolujete tak, že chrániče umístíte na holeně nebo na holeně a nárt a ověřte si, že na holeni nebo na holeni a nártu perfektně sedí. Před zahájením tréninku se ujistěte, že se nehybe a dobře drží na místě.

NÁPISY: Na chrániči předloktí nebo jeho obalu:

- Logo **CE**, které uvádí, že produkt je v souladu s předpisem UE 2016/425.
- Označení výrobce.
- Piktogram označující, že výrobek je v souladu s požadavky normy NF EN 13277-2/11-2000.
- Část těla chráněná chráničem.



SE INFORMATIONSBRÖSCHYR CE FÖR UNDERARMSSKYDD FÖR KAMPSPORTER

Dessa skydd har som uppgift att skydda dina underarmar under regelbunden träningspass i kampsporter. De skyddar den kroppsdel som det hänvisas till i enlighet med tillämplig europeisk lagstiftning **(standard NF EN 13277-2/11-2000).**

! Observera: Denna skyddsutrustning skyddar endast underarmen. Inget underarmsskydd kan dock ge ett komplett skydd mot alla typer av skador.

ANVÄNDNINGSRÅD: För att kunna garantera att du har rätt storlek på ben- och fotskyddet och att det är korrekt justerat, får det varken sitta åt för hårt eller för löst. Ben- och fotskyddet kan justeras med en kardborreknäppning. Ben- och fotskyddet får inte vrida sig under rörelserna och det måste täcka smalbened och fotvristen helt och hållet. Se till att ben- och fotskyddet sitter åt ordentligt innan du börjar träningen. Kontrollera ben- och fotskyddet under träningspassets gång för att se till att det sitter på plats och inte vrider sig. Dessa skydd kan kombineras med andra skydd från adidas i sortimentet förkampsporster.

SÄKERHETSFÖREBYGGANDE ÅTGÄRDER: Innan ben- och fotskydden används, kontrollera att alla delarna finns på plats och att du inte känner något obehag. Den-

na skyddsutrustning har utformats för både träning och tävling. Dess skyddsfunktioner är inte lämpliga för andra sporter än kampsporster. Med kontinuerlig användning (upprepad slag, tvättningar och gnidningar under användning), kan skyddet ge vika eller bli fördärvat. Det ligger därför i idrottsutövarens intresse att byta ut det. Garantin varar totalt i ett år. Utöver det datumet (ett år från inköpsdatumet) råder vi er att byta ut skyddet för att garantera optimala skyddsfunktioner. Undvik all slags kontakt med kemiska produkter eller exponering för höga temperaturer som kan försämra möjligheten till ett korrekt skydd.

UNDERHÅLL OCH FÖRVARING: Undvik att lägga skydden på fuktiga platser. Förvara dem i väl ventilerade och torra utrymmen för att främja svettens avdunstning. Tvätta inte skydden i tvättmaskin. Skydden kan rengöras regelbundet med en fuktig torkduk. Låt skydden torka i rumstemperatur. Undvik alla värmeålder eller exponering för höga temperaturer. Skydden kan bäras under utanpå dina träningskläder.

VÄLJ RÄTT STORLEK: Kontrollera storleken genom att placera skydden på dina smalbened eller på smalbened och fotvristen, och se till att de sitter åt ordentligt. Innan du börjar träningspasset, kontrollera att skyddet inte vrider sig och sitter ordentligt på plats.

TEXT: På underarmsskyddet eller dess förpackning:

- CE**-logotypen som indikerar att produkten uppfyller kraven i UE 2016/425.
- Tillverkaridentifikation.
- Piktogrammet som anger att produkten uppfyller kraven i NF EN 13277-2/11-2000.
- Skyddsutrustningens skyddsområde.



KOR 팔뚝 보호 관련 CE 정보 소책자 전투 스포츠 용

이 프로텍터들은 정기적인 격투 스포츠 세션에서 팔뚝을 보호하도록 설계되었습니다. 이 프로텍터들은 현재 발효 중인 유럽 입법예 따라 해당 부분에 대한 보호를 제공합니다 **(표준 NF EN 13277-2/11-2000).**

! 참고 사항: 이 프로텍터들은 팔뚝만 보호합니다. 그러나 모든 부상에 대해 완전한 보호를 보장하는 프로텍터는 없습니다.

사용 요령: 적절한 사이즈의 프로텍터를 적절히 조정했는지 확인하려면 프로텍터가 너무 딱딱하거나 너무 느슨하지 않아야 합니다. 프로텍터는 벨크로 스트랩을 사용하여 조정할 수 있으며 여러본이 움직일 때 프로텍터가 돌아가지 않아야 합니다. 프로텍터는 보호하는 신체 부위를 완전히 감싸야 합니다. 활동을 시작하기 전에, 프로텍터가 제 자리를 잡고 있는지 확인하십시오. 훈련 세션 도중에 프로텍터가 움직이지 않고 제 자리를 잡고 있는지 확인하십시오. 이 보호 장비는 무술 및 격투 스포츠 범주의 다른 아디다스 보호 장비들과 함께 사용할 수 있습니다.

예상 조차: 프로텍터를 사용하기 전에 모든 부품들이 있고 불편한 점이

없는지 확인하십시오. 이 보호 장비는 격투 스포츠용으로 설계되었습니다. 그 보호기능은 다른 스포츠에는 적합하지 않을 수 있습니다. 프로텍터를 사용하는 동안(반복된 가격, 세척 및 사용중 마찰), 프로텍터가 변형되거나 약화될 수 있습니다. 그럴 경우 프로텍터를 교체하는 것이 가장 좋습니다. 보호 기간은 일년입니다. 이 기간이 지나면(구매일로부터 일년) 최대한의 보호 기능을 유지하기 위해 프로텍터를 교체할 것을 권장합니다. 보호 기능을 저하시킬 수 있으므로 화확물질과 접촉, 과도한 온도에 노출을 피하십시오.

유지보수 및 보관: 축축한 곳에 프로텍터를 보관하지 마십시오. 땀을 제거하기 쉽도록 환기가 잘 되는 건조한 곳에 보관하십시오. 기계 세탁을 하지 마십시오. 프로텍터는 축축한 천으로 정기적으로 세척해 줄 수 있습니다. 프로텍터를 실온에서 건조하십시오. 얼이나 과도한 온도에 노출되는 것을 피하십시오. 프로텍터는 의복 아래 혹은 위에서 마모될 수 있습니다.

적절한 사이즈 선택: 프로텍터를 팔뚝 위에 놓고 사이즈를 점검하여 프로텍터가 팔뚝 형태를 완벽하게 감싸주도록 해 주십시오. 훈련 연습을

시작하기 전에, 프로텍터가 움직이지 않고 제 자리를 잘 지키고 있는지 확인하십시오.

영어 내용: 팔뚝 혹은 그 포장의

- 제품이 규제 UE 2016/425를 준수 함을 나타내는 로고.
- 제조업체 식별.
- 이 제품이 NF EN 13277-2/11-2000을 준수한다는 것을 표시해 주는 픽토그램.
- 프로텍터가 제공하는 보호 영역.



JPN この CE 戦闘スポーツのための前腕プロテクターの懸念

これらのプロテクターは、通常の格闘技の実践中に前腕を保護するために設計されています。それらは、欧州規定において定義されている身体部分の保護を提供します(標準 NF EN 13277-2/11-2000)。

! ご注意: これらのプロテクターは、前腕を保護するだけです。しかしながら、いかなるプロテクターもすべての傷害に対する完全な保護を保証するものではありません。

使用上の注意: 適切な保護のために、適切なサイズのプロテクターを使用し、正しく調節され、締め方は強すぎも緩すぎもしい程よい状態で行ってください。プロテクターは、ベルクロス トラップを使用して調整することができます。動かしたときに回転せず、保護すべき身体部分を完全にカバーしている必要があります。活動を開始する前に、プロテクターが動かないことを確認します。トレーニング セッション中にチェックし、プロテクターが動かず、元の位置にとどまっていることを確認してください。このプロテクターはアディダスの護身術や格闘技のためのプロテクターと合わせて利用できます。

予防措置: プロテクターを使用する前に、欠けている部分がないこと、異常がないかを確認してください。このプロテクターは格闘技のスポーツ用として設計されています。その保護機能は、その他のスポーツにはお勧めできません。長くプロテクターを使用していると(繰り返しの打撃、洗浄、使用中の摩擦)、次第に形状が失われ損傷が現れます。その場合には、ユーザーの判断において交換してください。保証は最高一年です。その期間(購入日から1年)の後は、プロテクターが最大限の保護機能を発揮するには、新しいものと交換することを勧めます。薬品等との接触を避け、高温に晒さないでください。保護の特性が失われる可能性があります。

手入れおよび保管上の注意: プロテクターを湿気の多い所に保管しないでください。汗を蒸発させるために、風通しのよい乾燥した場所に保管してください。洗浄機などで洗浄しないでください。プロテクターは、湿らせた布で定期的きれいに掃除してください。プロテクターを常温で乾燥させてください。熱源や極端な高温は避けてください。プロテクターは衣類の上、あるいは下に着用することができます

適切なサイズの選択: プロテクターを前腕に当ててサイズを確認し、前腕を完全に覆っていることを確かめます。トレーニングを開始する前に、プロテクターが、所定の位置にあって動かないことを確認してください。

記載: 前腕プロテクター上またはそのパッケージ上

- 製品がUE 2016/425規制に準拠していることを示すロゴ。
- 製造元の識別。
- マーキングは、製品が NF EN 13277-2/11-2000の要件に準拠していることを示します。
- プロテクターが提供する保護領域。



NL BELANGRIJK: lees de aanwijzingen vóór gebruik.
PL WAŻNE: Przed użyciem przeczytaj instrukcję.
P IMPORTANTÉ: Leia as instruções antes de iniciar a utilização.
CZ DŮLEŽITÉ: Před použitím si přečtěte instrukce.


SE VIKTIGT: Läs anvisningarna före användning.
KOR 중요 사항: 사용하기 전에 지침을 읽으세요
JPN 重要: 使用前に説明書をよくお読みください。



REF.	SIZES
adiTEF01	XXS/XS/S/M/L/XL
adiTFP01	XXS/XS/S/M/L/XL

SIZES	
XXS	104 - 114 cm
XS	114 - 134 cm
S	134 - 143 cm
M	143 - 152 cm
L	152 - 161 cm
XL	161 - 170 cm

Zone de protection / Areas of protection



Certifié par :
Certified by:
Zertifiziert durch:
Tarafından sertifikalı:
Certificeret af:
Certificado por:
Hyväksytyt:
Πιστοποιημένος από:
Certificato da:
Gecertificeerd door:
Certifikovaný pre:
Certificato por:
Certifikováno:
Certificerad av:
인증 자:
認定者:

ALIENOR CERTICATION (2754)
ZA du Sanital 21 rue Albert Einstein
86100 CHATELLERAULT FRANCE



Made in Pakistan

Fabriqué par :
Made by:
Gemacht von:
Tarafından yapılan:
Lavet af:
Hecho por:
Tekijä:
Κατασκευάστηκε από:
Prodotta da:
Gemaakt door:
Wykonane przez:
Feito por:
Vyrobil:
Gjord av:
제작자:
によって作ら:

DOUBLE D
22 Allée du 1^{er} Mai
77183 CROSSY BEAUBOURG
Tel: +33 1 64 73 00 03

Declaration of conformity :
<http://www.combat-sports.net/information/>