

NOTICE D'INFORMATION CE PROTEGE COUDES POUR SPORT DE COMBAT

Ces protections sont destinées à protéger les coudes d'une pratique régulière des sports de combat. Elles offrent une protection des membres cités conforme à la législation européenne en vigueur (**norme NF EN 13277-7 05:2009**).

Attention: Ces protections protègent uniquement les coudes contre tous les impacts violents et directs lors de la pratique de sports de combats. Cependant, aucun protecteur ne peut assurer une protection totale contre les blessures.

CONSEILS D'UTILISATION: La protection ne doit pas glisser facilement, sans trop serrer la main. S'assurer de son maintien avant de débiter l'activité. Vérifier au cours de l'exercice que la protection ne bouge pas et reste bien en place.

PRÉCAUTION : Avant d'utiliser les protections, vérifier que tous les éléments sont présents et qu'aucunes anomalies n'apparaissent au toucher. Ces protections ont été conçues pour la pratique des sports de combat. Leurs fonctions protectrices ne conviendront peut être pas pour d'autres sports. Au fur et à mesure des utilisations (coups répétés, lavages, frottements pendant l'utilisation), la protection peut se tasser ou se détériorer. Il est alors de l'intérêt du pratiquant de la remplacer. La durée totale de la garantie est de un an. Au-delà de cette date, à compter de la

UK CE INFORMATION ELBOW PAD FOR COMBAT SPORTS

These protections are intended to protect the elbows from a regular practice of combat sports. They offer protection of the members quoted in accordance with the European legislation in force. (**standard NF EN 13277-7 05:2009**).

Please note: These protectors only protect the hands from violent and direct impacts during boxing training sessions. However, no protector can ensure total protection against all injuries.

TIP FOR USAGE: The protection must not slide off easily but must not be too tight on your hands. Before beginning your activity make sure the protectors stay in place. Check during your training session to make sure that the protectors don't move and stay in place.

PRECAUTIONARY MEASURE: Before using the protectors, check to see if all the parts are present and that you don't feel anything abnormal. This protective equipment was designed for combat sports training sessions. Its protective functions may not be conducive for other types of sports. As you use the protectors (repeated hits, washing and friction during use), they may lose their shape or deteriorate. It would then be in the athlete's best interest to replace them. The total length of the guarantee is one year. After this period (one year from the date of purchase) it

DE CE -INFORMATION ELLBOGENPOLSTER FÜR KAMPFSPORTARTEN

Diese beskyttelser er beregnet til at beskytte albuerne mod en regelmæssig udøvelse af kampsport. De tilbyder beskyttelse af de citerede medlemmer i overensstemmelse med den gældende europæiske lovgivning. (**Norm NF EN 13277-7 05:2009**).

Achtung: Diese Schoner dienen ausschließlich zum Schutz der Hände vor heftigen und direktem Aufprall beim Boxen. Kein Schoner kann jedoch einen absoluten Verletzungsschutz gewährleisten.

GEBRAUCHSHINWEISE: Der Schoner darf nicht leicht verrutschen und darf die Hand nicht zu sehr einschneiden. Korrekten Sitz vor Beginn der sportlichen Aktivität prüfen. Während des Trainings darauf achten, dass der Schoner nicht verrutscht und gut sitzt.

VORSICHT: Vor dem Gebrauch des Schoners darauf achten, dass alle Bestandteile vorhanden sind und bei Berührung keine Mängel festgestellt werden können. Dieser Schoner wurden für den Einsatz beim Training am Boxsack konzipiert. Ihre Schutzfunktionen sind für andere Sportarten ungeeignet. Nicht als Wettkampfhandschuh verwenden. Durch den Gebrauch (häufige Schläge, Reinigung, Reibung) kann sich

TUR DIRSEK YASTIĞI CE BİLGİ KİTAPÇIĞI

Bu korumaların amacı, dirsekleri düzenli bir dövüş sporu uygulamasından korumaktır. Yürürlükteki Avrupa mevzuatına göre alınılan ürünlerin korunmasını sağlarlar. (**NF EN 13277-7 05:2009 standardı**) uyarınca gösterilen vucut bölümleri için koruma sağlar.

Lütfen unutmayın: Bu koruyucular elleri sadece boks antrenmanları sırasında şiddetli ve doğrudan darbelerle karşı korur. Ancak, hiç bir koruyucu tüm yaralanma tiplerine karşı tam koruma garantisi edemez.

KULLANIM İPUÇU: Koruyucu elinizden kolayca kaymayacak ancak çok fazla sıkı da olmayacak şekilde takılmalıdır. Çalışmaya başlamadan önce, koruyucuların elinize tam oturduğundan emin olun. Antrenmanlarınız sırasında hareket etmediğinden ve yerine oturmuş olduğundan emin olmak için koruyucuları kontrol ediniz.

ALINACAK ÖNLEMLER: Koruyucuları kullanmadan önce, eksik parça olmadığını ve herhangi bir sorun olmadığını kontrol edin. Bu koruyucu donanım kum torbasıyla çalışma için tasarlanmıştır. Koruyucu işlevleri diğer spor türleri için faydalı olmayabilir. Maçlarda veya müsabakalarda kullanılmaz. Koruyucular kullanıldıkça (sürekli darbe alma, yıkama ve kullanım sırasında sürtünme) şekil

DK CE INFORMATIONSBRØCHURE TIL KAMPSPORT-ALBUEPUDE

Disse beskyttelser er beregnet til at beskytte albuerne mod en regelmæssig udøvelse af kampsport. De tilbyder beskyttelse af de citerede medlemmer i overensstemmelse med den gældende europæiske lovgivning. (**Standard NF EN 13277-7 05:2009**).

Bemærk venligst: Disse beskyttere beskytter kun hænderne mod hårde og direkte slag under en boksetrænings-session. Ingen beskyttelsesordening kan dog yde fuld beskyttelse mod enhver skade..

BRUGSTIPS: Beskytteren må ikke nemt kunne glide af hænderne, men må heller ikke sidde for stramt. Inden start af aktiviteten, bør du være sikker på, at beskyttelserne bliver siddende. Kontrollér beskyttelserne under træningssessionen, for at være sikker på at de ikke flytter sig, men bliver siddende korrekt.

FOREBYGGENDE FORANSTALTNING: Kontrollér, at alle delene er til stede, og at du ikke bemærker noget unormalt, før beskyttelserne tages i brug. Dette beskyttelsesudstyr er fremstillet til træning med sak. Dets beskyttelsesfunktioner vil muligvis ikke være hensigtsmæssig til andre sportstyper. Anvend aldrig til kampe eller konkurrencer. Beskyttelserne kan med tiden miste deres form eller styrke (pga. gentagne slag, vask og gnidning under brug). I så tilfælde bør de,

ES NOTA INFORMATIVA CE PARA CORDERA DE DEPORTES DE COMBATE

Estas protecciones están destinadas a proteger los codos de una práctica habitual de deportes de combate. Ofrecen protección de los afiliados cotizados de acuerdo con la legislación europea vigente. (**norma NF EN 13277-7 05:2009**)

Atención: Estos protectores protegen exclusivamente la mano contra todos los impactos violentos y directos durante la práctica del boxeo. No obstante, ningún protector garantiza una protección total contra lesiones.

RECOMENDACIONES DE USO: El protector no debe deslizarse fácilmente, pero no debe apretar demasiado la mano. Compruebe su sujeción antes de iniciar la actividad. Durante el ejercicio, compruebe que el protector no se mueve y que continúa bien en su sitio.

PRECAUCIONES: Antes de emplear los protectores, compruebe que están todos los elementos y que no se nota anomalía alguna al tacto. Estos protectores han sido diseñados para trabajar con el saco de entrenamiento. Sus funciones de protección puede que no sirvan para otros deportes. No utilizar como guantes de combate. Según se utilice (repetición de golpes, lavado, rozamiento debido a la utilización), el protector puede apelmazarse o deteriorarse. Será mejor para el deportista proceder

FIN CE -TIEDOTE COMBAT SPORTS -KYRÄPUOJASTA

Nämä suojat on tarkoitettu suojaamaan kynnäpäitä säännöllisellä taistelulajien harjoittelulla. Ne tarjoavat suojan listatulle jäsenille voimassa olevan eurooppalaisen lainsäädännön mukaisesti. (**standardi NF EN 13277-7 05:2009**).

Ota huomioon Nämä suojukset suojaavat vain käsiä väkivaltaisista ja suoritta iskuilta nykkeilyharjoitusten aikana. Mikään suoja ei voi taata täydellistä suoja kaikilta tapaturmilta.

KÄYTTÖVINKKEJÄ: Suojuksen ei tule liukua helposti paikoiltaan, mutta sen ei tule myöskään puristaa käsiä liian. Ennen kuin aloitat toiminnan varmista, että suojukset pysyvät paikoillaan. Tarkista harjoitusten aikana, että suojukset eivät liuku ja pysyvät paikoillaan.

ENNALTAEHKÄISEVÄIT TOIMENPITEET: Tarkista ennen suojujen käyttöä, että kaikki osat ovat paikallaan ja ettet tunne mitään poikkeavaa. Tämä suojava-ruste on tarkoitettu sähköharjoituksiin. Sen suojaominaisuudet eivät välttämättä päde muihin urheilulajeihin. Älä käytä sitä taistelussa tai kilpailussa. Kun käytät suojaa (toistuvat iskut, pesu ja hankaumat käytön aikana), ne saattavat menettää muotoaan tai heikentyä. Näin ollen urheilijan kannattaa vaihtaa ne. Takuun kokonaisaika on yksi vuosi. Takuuajan jälkeen (vuosi ostopäivästä alkaen) suoja

GRΕ ΠΡΟΕΙΔΟΠΟΙΗΣΕΙΣ Ε.Ε. ΣΧΕΤΙΚΑ ΜΕ ΤΟ ΜΑΧΙΚΟ ΑΘΛΗΤΙΚΟ ΕΠΙΚΟΝΗ ΑΓΩΝΑ

Αυτές οι προστασίες προορίζονται για την προστασία των αγκώνων από την τακτική εξάσκηση σε μαχητικά αθλήματα. Προσφέρουν προστασία των μελών που αναφέρονται σύμφωνα με την ισχύουσα ευρωπαϊκή νομοθεσία. (**κανονισμός NF EN 13277-7 05:2009**).

Προσοχή: Τα εν λόγω αξεσουάρ προστατεύουν αποκλειστικά και μόνο το χέρι -από βίαια χτυπήματα πυγμαχίας. Παρ' όλα αυτά κανένα αξεσουάρ δεν εξασφαλίζει μία συνολική προστασία ενάντια σε πιθανούς τραυματισμούς.

ΟΔΗΓΙΕΣ ΧΡΗΣΗΣ: Το εν λόγω αξεσουάρ δεν πρέπει να μετακινείται απ' τη θέση του ή να φοβηγεί υπερβολικά το χέρι. Βεβαιωθείτε ότι αυτό προσαρμόζεται ιδανικά στο χέρι σας πριν από μία οποιαδήποτε δραστηριότητα. Τέλος, ενδείκνυται, βεβαιωθείτε ότι το αξεσουάρ προστασίας παραμένει στη θέση του και δεν μετακινείται.

ΠΡΟΦΥΛΑΞΕΙΣ: Πριν τη χρήση των εν λόγω αξεσουάρ προστασίας, ελέγξτε ότι το σύνολο των μεμονωμένων τους μερών υφίσταται και ότι, αυτά, δεν φέρουν ανωμαλίες στην επιφάνειά τους. Τα συγκεκριμένα αξεσουάρ αναπτύχθηκαν για την άσκηση σε σάκο πυγμαχίας, επομένως, δεν ενδείκνυται για αθλητές άλλων σπορ. Επιπλέον, πρέπει να λάβετε υπ' όψιν σας ότι, λόγω φθοράς (συνεχής χτυπήματα, πλύσιμο, τρίψι, κ.ο.κ.) αυτά μπορεί να καμπυλωθούν ή, γενικότερα, να φθαρούν. Σε αυτή την περίπτωση, είναι

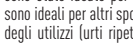
AVVERTENZE CE PER GOMITI SPORTIVI DA COMBATTIMENTO

Queste protezioni hanno lo scopo di proteggere i gomiti da una pratica regolare di sport da combattimento. Offrono tutela dei membri citati secondo la normativa europea in vigore. (**norma NF EN 13277-7 05:2009**).

Attenzione: Questi dispositivi protettivi proteggono esclusivamente la mano dagli impatti violenti e diretti durante la pratica della boxe. Tuttavia nessun dispositivo protettivo può assicurare la protezione totale dalle ferite.

CONSIGLI D'USO: La protezione non deve scivolare facilmente e non deve stringere troppo la mano. Assicurarsi della tenuta prima di iniziare l'attività. Durante l'esercizio verificare che la protezione non si muova e rimanga in posizione.

PRECAUZIONE: Prima di utilizzare le protezione, verificare che tutti i componenti siano presenti e che non si presenti alcuna anomalia al tatto. Queste protezioni sono state ideate per l'attività al sacco da boxe. Le loro funzioni protettive non sono ideate per altri sport. Non utilizzare come quanto da combattimento. Nel corso degli utilizzi (urti ripetuti, lavaggi, sfregamenti durante l'uso), la protezione può incurvarsi o usurarsi. Sarà nell'interesse dello sportivo sostituirla. La garanzia ha una durata complessiva di un anno. Oltre tale data a partire dalla data di acquisto,



F IMPORTANT : Lire les instructions avant utilisation.
UK IMPORTANT: Read the instructions before use.
D WICHTIG: Vor Benutzung Anweisungen lesen.

TUR ÖNEMLİ: Kullanmadan önce talimatları okuyun.

DK OBS: Læs anvisningerne inden du bruger.


E IMPORTANTE: Lea las instrucciones antes de su uso.
FIN TÄRKEÄ: Lue ohjeet ennen käyttöä.

GRE ΣΗΜΑΝΤΙΚΟ: μελετήστε τις οδηγίες πριν τη χρήση.

I IMPORTANTE: leggere le istruzioni prima dell'uso.


INSCRIPTION : Sur la mitaine ou son emballage :

- La marque **CE** montrant que le produit est conforme au règlement UE 2016/425.
- L'identification du fabricant.
- Le pictogramme indiquant que le produit remplit les exigences de la norme NF EN 13277-7 05:2009.
- La zone de protection du protecteur.




INSCRIPTION: on the mitt or its packaging:

- The **CE** logo indicating that the product complies with regulation UE 2016/425.
- Manufacturer's identification.
- The pictogram indicating that the product complies with NF EN 13277-7 05:2009 requirements.
- The area of protection provided by the protectors.




AUFSCHRIFT: Auf Halbhandschuh oder Verpackung:

- Das **CE**-Zeichen zeigt an, dass das Produkt der Verordnung UE 2016/425 entspricht.
- Herstellereckzeichnung.
- Das Symbol zeigt an, dass das Produkt mit den Vorgaben der Norm NF EN 13277-7 05:2009 übereinstimmt.
- Von der Vorrichtung geschützter Bereich.



ÜRÜN ETİKETİ: eldiven veya ambalajı üzerinde:

- Ürünün UE 2016/425 yönetmeliğine uygun olduğunu gösteren **CE** logosu.
- Üretici tanımı
- Ürünün NF EN 13277-7 05:2009 gereksinimlerine uygun olduğunu gösteren piktogram
- Koruyucuların koruma sağladığı bölge.



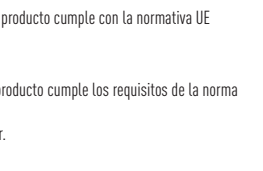
INDSKRIFT: På den fingerløse handske eller dens emballage:

- CE**-logoet, der viser, at produktet er i overensstemmelse med forskrift UE 2016/425.
- Fabrikantidentifikation.
- Piktogrammet, som angiver at produktet opfylder kravene i NF EN 13277-7 05:2009 requirements.
- Beskyttelsesområdet, som beskyttelserne dækker.



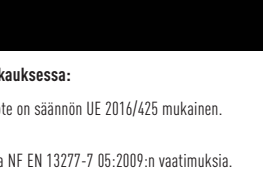
INSCRIPCIONES: En los mitones o en su embalaje:

- El logotipo **CE** que indica que el producto cumple con la normativa UE 2016/425.
- La identificación del fabricante.
- El pictograma que indica que el producto cumple los requisitos de la norma NF EN 13277-7 05:2009
- La zona protegida por el protector.




KIRJITUS: käsineessä tai pakkauksessa:

- CE**-logo, joka osoittaa, että tuote on säännön UE 2016/425 mukainen.
- Valmistajan tunnistiedot.
- Kyvyä osoittaa, että tuote vastaa NF EN 13277-7 05:2009:n vaatimuksia.
- Suojien tarjoama suoja-alue.



ΕΠΙΓΡΑΦΗ: στο γάντι τύπου μπανιά ή επί της σχετικής συσκευασίας.

- Το λογότυπο **CE** που δηλώνει ότι το προϊόν συμμορφώνεται με τον κανονισμό UE 2016/425.
- Η ταυτοποίηση του παραγωγού.
- Το σύμβολο το οποίο υποδεικνύει ότι το προϊόν είναι εναρμονισμένο με τα πρότυπα της κοινοτικής οδηγίας NF EN 13277-7 05:2009.
- Την περιοχή που καλύπτει το αξεσουάρ προστασίας.



ΕΠΙΛΟΓΗ ΤΟΥ ΜΕΓΕΘΟΥΣ: Ελέγξτε το ιδανικό μέγεθος τοποθετώντας το αξεσουάρ προστασίας στο χέρι. Βεβαιωθείτε ότι προσαρμόζεται τέλεια στη μορφολογία χεριού. Πριν ξεκινήσετε μία οποιαδήποτε αθλητική δραστηριότητα, βεβαιωθείτε ότι το αξεσουάρ προστασίας παραμένει στη θέση του και δεν μετακινείται.

ΕΠΙΛΟΓΗ ΤΟΥ ΜΕΓΕΘΟΥΣ: Ελέγξτε το ιδανικό μέγεθος τοποθετώντας το αξεσουάρ προστασίας στο χέρι. Βεβαιωθείτε ότι προσαρμόζεται τέλεια στη μορφολογία χεριού. Πριν ξεκινήσετε μία οποιαδήποτε αθλητική δραστηριότητα, βεβαιωθείτε ότι το αξεσουάρ προστασίας παραμένει στη θέση του και δεν μετακινείται.

ΕΠΙΛΟΓΗ ΤΟΥ ΜΕΓΕΘΟΥΣ: Ελέγξτε το ιδανικό μέγεθος τοποθετώντας το αξεσουάρ προστασίας στο χέρι. Βεβαιωθείτε ότι προσαρμόζεται τέλεια στη μορφολογία χεριού. Πριν ξεκινήσετε μία οποιαδήποτε αθλητική δραστηριότητα, βεβαιωθείτε ότι το αξεσουάρ προστασίας παραμένει στη θέση του και δεν μετακινείται.

ΕΠΙΛΟΓΗ ΤΟΥ ΜΕΓΕΘΟΥΣ: Ελέγξτε το ιδανικό μέγεθος τοποθετώντας το αξεσουάρ προστασίας στο χέρι. Βεβαιωθείτε ότι προσαρμόζεται τέλεια στη μορφολογία χεριού. Πριν ξεκινήσετε μία οποιαδήποτε αθλητική δραστηριότητα, βεβαιωθείτε ότι το αξεσουάρ προστασίας παραμένει στη θέση του και δεν μετακινείται.

ΕΠΙΛΟΓΗ ΤΟΥ ΜΕΓΕΘΟΥΣ: Ελέγξτε το ιδανικό μέγεθος τοποθετώντας το αξεσουάρ προστασίας στο χέρι. Βεβαιωθείτε ότι προσαρμόζεται τέλεια στη μορφολογία χεριού. Πριν ξεκινήσετε μία οποιαδήποτε αθλητική δραστηριότητα, βεβαιωθείτε ότι το αξεσουάρ προστασίας παραμένει στη θέση του και δεν μετακινείται.

ΕΠΙΛΟΓΗ ΤΟΥ ΜΕΓΕΘΟΥΣ: Ελέγξτε το ιδανικό μέγεθος τοποθετώντας το αξεσουάρ προστασίας στο χέρι. Βεβαιωθείτε ότι προσαρμόζεται τέλεια στη μορφολογία χεριού. Πριν ξεκινήσετε μία οποιαδήποτε αθλητική δραστηριότητα, βεβαιωθείτε ότι το αξεσουάρ προστασίας παραμένει στη θέση του και δεν μετακινείται.

ΕΠΙΛΟΓΗ ΤΟΥ ΜΕΓΕΘΟΥΣ: Ελέγξτε το ιδανικό μέγεθος τοποθετώντας το αξεσουάρ προστασίας στο χέρι. Βεβαιωθείτε ότι προσαρμόζεται τέλεια στη μορφολογία χεριού. Πριν ξεκινήσετε μία οποιαδήποτε αθλητική δραστηριότητα, βεβαιωθείτε ότι το αξεσουάρ προστασίας παραμένει στη θέση του και δεν μετακινείται.

ΕΠΙΛΟΓΗ ΤΟΥ ΜΕΓΕΘΟΥΣ: Ελέγξτε το ιδανικό μέγεθος τοποθετώντας το αξεσουάρ προστασίας στο χέρι. Βεβαιωθείτε ότι προσαρμόζεται τέλεια στη μορφολογία χεριού. Πριν ξεκινήσετε μία οποιαδήποτε αθλητική δραστηριότητα, βεβαιωθείτε ότι το αξεσουάρ προστασίας παραμένει στη θέση του και δεν μετακινείται.

ΕΠΙΛΟΓΗ ΤΟΥ ΜΕΓΕΘΟΥΣ: Ελέγξτε το ιδανικό μέγεθος τοποθετώντας το αξεσουάρ προστασίας στο χέρι. Βεβαιωθείτε ότι προσαρμόζεται τέλεια στη μορφολογία χεριού. Πριν ξεκινήσετε μία οποιαδήποτε αθλητική δραστηριότητα, βεβαιωθείτε ότι το αξεσουάρ προστασίας παραμένει στη θέση του και δεν μετακινείται.

ΕΠΙΛΟΓΗ ΤΟΥ ΜΕΓΕΘΟΥΣ: Ελέγξτε το ιδανικό μέγεθος τοποθετώντας το αξεσουάρ προστασίας στο χέρι. Βεβαιωθείτε ότι προσαρμόζεται τέλεια στη μορφολογία χεριού. Πριν ξεκινήσετε μία οποιαδήποτε αθλητική δραστηριότητα, βεβαιωθείτε ότι το αξεσουάρ προστασίας παραμένει στη θέση του και δεν μετακινείται.

ΕΠΙΛΟΓΗ ΤΟΥ ΜΕΓΕΘΟΥΣ: Ελέγξτε το ιδανικό μέγεθος τοποθετώντας το αξεσουάρ προστασίας στο χέρι. Βεβαιωθείτε ότι προσαρμόζεται τέλεια στη μορφολογία χεριού. Πριν ξεκινήσετε μία οποιαδήποτε αθλητική δραστηριότητα, βεβαιωθείτε ότι το αξεσουάρ προστασίας παραμένει στη θέση του και δεν μετακινείται.

ΕΠΙΛΟΓΗ ΤΟΥ ΜΕΓΕΘΟΥΣ: Ελέγξτε το ιδανικό μέγεθος τοποθετώντας το αξεσουάρ προστασίας στο χέρι. Βεβαιωθείτε ότι προσαρμόζεται τέλεια στη μορφολογία χεριού. Πριν ξεκινήσετε μία οποιαδήποτε αθλητική δραστηριότητα, βεβαιωθείτε ότι το αξεσουάρ προστασίας παραμένει στη θέση του και δεν μετακινείται.

ΕΠΙΛΟΓΗ ΤΟΥ ΜΕΓΕΘΟΥΣ: Ελέγξτε το ιδανικό μέγεθος τοποθετώντας το αξεσουάρ προστασίας στο χέρι. Βεβαιωθείτε ότι προσαρμόζεται τέλεια στη μορφολογία χεριού. Πριν ξεκινήσετε μία οποιαδήποτε αθλητική δραστηριότητα, βεβαιωθείτε ότι το αξεσουάρ προστασίας παραμένει στη θέση του και δεν μετακινείται.

ΕΠΙΛΟΓΗ ΤΟΥ ΜΕΓΕΘΟΥΣ: Ελέγξτε το ιδανικό μέγεθος τοποθετώντας το αξεσουάρ προστασίας στο χέρι. Βεβαιωθείτε ότι προσαρμόζεται τέλεια στη μορφολογία χεριού. Πριν ξεκινήσετε μία οποιαδήποτε αθλητική δραστηριότητα, βεβαιωθείτε ότι το αξεσουάρ προστασίας παραμένει στη θέση του και δεν μετακινείται.

ΕΠΙΛΟΓΗ ΤΟΥ ΜΕΓΕΘΟΥΣ: Ελέγξτε το ιδανικό μέγεθος τοποθετώντας το αξεσουάρ προστασίας στο χέρι. Βεβαιωθείτε ότι προσαρμόζεται τέλεια στη μορφολογία χεριού. Πριν ξεκινήσετε μία οποιαδήποτε αθλητική δραστηριότητα, βεβαιωθείτε ότι το αξεσουάρ προστασίας παραμένει στη θέση του και δεν μετακινείται.

ΕΠΙΛΟΓΗ ΤΟΥ ΜΕΓΕΘΟΥΣ: Ελέγξτε το ιδανικό μέγεθος τοποθετώντας το αξεσουάρ προστασίας στο χέρι. Βεβαιωθείτε ότι προσαρμόζεται τέλεια στη μορφολογία χεριού. Πριν ξεκινήσετε μία οποιαδήποτε αθλητική δραστηριότητα, βεβαιωθείτε ότι το αξεσουάρ προστασίας παραμένει στη θέση του και δεν μετακινείται.

ΕΠΙΛΟΓΗ ΤΟΥ ΜΕΓΕΘΟΥΣ: Ελέγξτε το ιδανικό μέγεθος τοποθετώντας το αξεσουάρ προστασίας στο χέρι. Βεβαιωθείτε ότι προσαρμόζεται τέλεια στη μορφολογία χεριού. Πριν ξεκινήσετε μία οποιαδήποτε αθλητική δραστηριότητα, βεβαιωθείτε ότι το αξεσουάρ προστασίας παραμένει στη θέση του και δεν μετακινείται.

ΕΠΙΛΟΓΗ ΤΟΥ ΜΕΓΕΘΟΥΣ: Ελέγξτε το ιδανικό μέγεθος τοποθετώντας το αξεσουάρ προστασίας στο χέρι. Βεβαιωθείτε ότι προσαρμόζεται τέλεια στη μορφολογία χεριού. Πριν ξεκινήσετε μία οποιαδήποτε αθλητική δραστηριότητα, βεβαιωθείτε ότι το αξεσουάρ προστασίας παραμένει στη θέση του και δεν μετακινείται.

F IMPORTANT : Lire les instructions avant utilisation.

UK IMPORTANT: Read the instructions before use.

D WICHTIG: Vor Benutzung Anweisungen lesen.

TUR ÖNEMLİ: Kullanmadan önce talimatları okuyun.

DK OBS: Læs anvisningerne inden du bruger.

E IMPORTANTE: Lea las instrucciones antes de su uso.

FIN TÄRKEÄ: Lue ohjeet ennen käyttöä.

GRE ΣΗΜΑΝΤΙΚΟ: μελετήστε τις οδηγίες πριν τη χρήση.

I IMPORTANTE: leggere le istruzioni prima dell'uso.

E IMPORTANTE: Lire les instructions avant utilisation.

UK IMPORTANT: Read the instructions before use.

D WICHTIG: Vor Benutzung Anweisungen lesen.

TUR ÖNEMLİ: Kullanmadan önce talimatları okuyun.

DK OBS: Læs anvisningerne inden du bruger.

E IMPORTANTE: Lea las instrucciones antes de su uso.

FIN TÄRKEÄ: Lue ohjeet ennen käyttöä.

GRE ΣΗΜΑΝΤΙΚΟ: μελετήστε τις οδηγίες πριν τη χρήση.

I IMPORTANTE: leggere le istruzioni prima dell'uso.

E IMPORTANTE: Lire les instructions avant utilisation.

UK IMPORTANT: Read the instructions before use.

D WICHTIG: Vor Benutzung Anweisungen lesen.

TUR ÖNEMLİ: Kullanmadan önce talimatları okuyun.

DK OBS: Læs anvisningerne inden du bruger.

E IMPORTANTE: Lea las instrucciones antes de su uso.

FIN TÄRKEÄ: Lue ohjeet ennen käyttöä.

GRE ΣΗΜΑΝΤΙΚΟ: μελετήστε τις οδηγίες πριν τη χρήση.

I IMPORTANTE: leggere le istruzioni prima dell'uso.

E IMPORTANTE: Lire les instructions avant utilisation.

UK IMPORTANT: Read the instructions before use.

D WICHTIG: Vor Benutzung Anweisungen lesen.

TUR ÖNEMLİ: Kullanmadan önce talimatları okuyun.

DK OBS: Læs anvisningerne inden du bruger.

E IMPORTANTE: Lea las instrucciones antes de su uso.

FIN TÄRKEÄ: Lue ohjeet ennen käyttöä.

GRE ΣΗΜΑΝΤΙΚΟ: μελετήστε τις οδηγίες πριν τη χρήση.

I IMPORTANTE: leggere le istruzioni prima dell'uso.

E IMPORTANTE: Lire les instructions avant utilisation.

UK IMPORTANT: Read the instructions before use.

D WICHTIG: Vor Benutzung Anweisungen lesen.

TUR ÖNEMLİ: Kullanmadan önce talimatları okuyun.

DK OBS: Læs anvisningerne inden du bruger.

E IMPORTANTE: Lea las instrucciones antes de su uso.

FIN TÄRKEÄ: Lue ohjeet ennen käyttöä.

GRE ΣΗΜΑΝΤΙΚΟ: μελετήστε τις οδηγίες πριν τη χρήση.

I IMPORTANTE: leggere le istruzioni prima dell'uso.

E IMPORTANTE: Lire les instructions avant utilisation.

UK IMPORTANT: Read the instructions before use.

D WICHTIG: Vor Benutzung Anweisungen lesen.

TUR ÖNEMLİ: Kullanmadan önce talimatları okuyun.

DK OBS: Læs anvisningerne inden du bruger.

E IMPORTANTE: Lea las instrucciones antes de su uso.

FIN TÄRKEÄ: Lue ohjeet ennen käyttöä.

GRE ΣΗΜΑΝΤΙΚΟ: μελετήστε τις οδηγίες πριν τη χρήση.

I IMPORTANTE: leggere le istruzioni prima dell'uso.

E IMPORTANTE: Lire les instructions avant utilisation.

CE GEBRUIKSAANWIJZING CE ELLEBOOG PADS VOOR VECHTSporten

Deze beschermingen zijn bedoeld om de ellebogen te beschermen tegen een regelmatige beoefening van vechtsporten. Ze bieden bescherming aan de vermelde leden in overeenstemming met de geldende Europese wetgeving. **(norm NF EN 13277-7 05:2009).**

! Aandacht: Deze beschermers beschermen de handen enkel tegen hevige en rechtstreekse slagen bij het beoefenen van de bokssport. Geen enkele beschermers kan echter een volledige bescherming tegen letsels waarborgen.

GEbruIKSTIPS: De beschermers mogen niet gemakkelijk verschuiven maar ook niet te vast zitten. Zorg dat de beschermers goed op zijn plaats zit voordat u met de activiteit begint. Controleer tijdens het gebruik dat de beschermers niet verschuift en goed op zijn plaats blijft.

voorzorgsmaatregel: Controleer voordat u de beschermers gebruikt dat alle onderdelen aanwezig zijn en in geen afwijkingen voelt. Deze beschermers zijn ontworpen om met een bokszak te werken. De beschermende functies ervan zijn mogelijk niet geschikt voor andere sporten. Niet gebruiken als gevechtshandschoenen. Na verloop van tijd (herhaaldelijke slagen, wassen, wrijving

bij gebruik), kan de beschermers worden vervormd of verslijten. In dat geval moet de sportbeoefenaar de beschermers vervangen. De totale looptijd van de garantie is één jaar. Daarna, te tellen vanaf de datum van aankoop, wordt aanbevolen de beschermers te vervangen om maximale bescherming te waarborgen. Vermijd enig contact met chemische producten of blootstelling aan extreme temperaturen waardoor de beschermingsgraad kan afnemen.

ONDERHOUD EN BEWARING: Bewaar de beschermers niet op vochtige plaatsen. Bewaar op een goed verluchte en droge plaats om de verdamping van zweet te bevorderen. Niet machinewasbaar. Zorg voor regelmatig onderhoud met een vochtige doek. Laat de beschermers drogen op kamertemperatuur. Vermijd alle warmtebronnen of blootstelling aan extreme temperaturen.

KEUZE VAN DE MAAT: Controleer de maat door de beschermers op uw hand te plaatsen. Zorg dat deze perfect aansluit op de vorm van uw hand. Controleer voordat u begint met de activiteit dat de beschermers niet verschuift en goed op zijn plaats blijft.

PL INFORMACJA CE O NAŁOKACH SPORTÓW WALKI

Ochroniacze te mają na celu ochronę łokci przed regularnym uprawianiem sportów walki. Zapewniają ochronę cytowanych członków zgodnie z obowiązującym prawodawstwem europejskim. **(NF EN 13277-7 05:2009).**

! Ostrzeżenie: Zabezpieczenia te chronią tylko dłonie przed szkodliwym i bezpośrednim wpływem uderzeń podczas walki bokserskiej. Jednak żaden ochroniacz nie zapewni całkowitej ochrony przed urazami.

SPOSÓB UŻYCIA: Ochroniacz nie może się ślizgać na dłoni, nie może również wywierać zbyt dużego nacisku. Należy zapewnić jego prawidłowe ułożenie przed rozpoczęciem ćwiczeń. Podczas ćwiczeń należy sprawdzać, czy ochroniacz się nie porusza i pozostaje w miejscu.

UWAGA: Przed rozpoczęciem korzystania z ochroniacza należy sprawdzić, czy wszystkie elementy są obecne i nie występują żadne nieprawidłowości. Ochroniacze te są przeznaczone do treningu z workiem. Mogą w pełni spełniać swoje funkcje ochronne wyłącznie w sportach walki. W miarę stosowania (powtarzające się ciosy, pranie, tarcie podczas użytkowania), ochroniacz może się niszczyć lub ulec uszkodzeniu. Dlatego też w interesie użytkownika leży jego wymiana.

Całkowity okres gwarancji wynosi jeden rok. Po tym terminie, począwszy od daty zakupu zaleca się wymianę ochroniacza w celu uzyskania maksymalnej ochrony. Kontakt z substancjami chemicznymi lub ekspozycja na ekstremalne temperatury może prowadzić do zmniejszenia ochrony.

KONSERWACJA I PRZECHOWYWANIE: Unikaj przechowywania ochroniacza w miejscach wilgotnych. Należy je przechowywać w miejscach suchych i wentylowanych, aby pomóc wylimitować pot. Nie prac w pracce. Ochroniacz należy regularnie przecierać wilgotną szmatką. Pozostawić do wyschnięcia w temperaturze pokojowej. Unikaj wszelkich źródeł ciepła lub wystawienie na działanie wysokich temperatur.

DOBÓR ROZMIARU: Sprawdź rozmiar umieszczając rękawicę na dłoni i upewniając się, że idealnie ją obejmują. Przed rozpoczęciem ćwiczeń, upewnij się, że ochroniacz nie porusza się i pozostaje na miejscu.

PT NOTA INFORMATIVA CE PARA COTOVELO PARA ESPORTES DE COMBATE

Estas proteções destinam-se a proteger os cotovelos da prática regular de desportos de combate. Eles oferecem proteção dos membros citados de acordo com a legislação europeia em vigor. **(norma NF EN 13277-7 05:2009).**

! Atenção: Estes equipamentos protegem apenas a mão contra todos os impactos violentos e diretos durante a prática de boxe. Nenhum equipamento, no entanto, consegue garantir uma proteção total contra ferimentos.

RECOMENDAÇÕES DE UTILIZAÇÃO: A proteção não deve deslizar facilmente, mas sem apertar demasiado a mão. Certifique-se do seu bom estado antes de iniciar a atividade. Durante o exercício, verifique se a proteção está segura e devidamente colocada.

PRECAUÇÃO: Antes de utilizar as proteções, verifique se todos os elementos estão presentes e não nota qualquer anomalia ao toque. Estas proteções foram concebidas para o trabalho com saco de boxe. As suas funções protetoras não são indicadas para a prática de outros desportos. Não as utilize como luvas de combate. À medida que vai sendo utilizada regularmente (golpes repetidos, lavagens, fricção durante a utilização), a proteção pode ficar amassada ou deteriorar-se. Quando

isso acontecer, convém proceder à sua substituição. A garantia tem uma duração total de um ano. Findo esse tempo, que tem início a partir da data de aquisição, recomenda-se a substituição da proteção para poder tirar partido das suas plenas capacidades. Evite qualquer contacto com produtos químicos ou a exposição a temperaturas extremas que possam afetar as capacidades da proteção.

MANUTENÇÃO E ARMAZENAMENTO: Evite guardar a proteção em locais húmidos. Coloque-a em locais arejados e secos para facilitar a eliminação da transpiração. Não lave na máquina. Efetue regularmente a manutenção da proteção com um pano húmido. Deixe secar a proteção à temperatura ambiente. Evite todas as fontes de calor ou a exposição a temperaturas extremas.

ESCOLHA DO TAMANHO: Verifique o tamanho colocando a proteção sobre a mão. Certifique-se de que assenta perfeitamente nas formas da sua mão. Antes de iniciar a atividade, verifique se a proteção está segura e colocada firmemente.

CZ INFORMAČNÍ LETÁK CE PRO BOJOVÉ SPORty CHRÁNIČE LOKTŮ

Tyto ochrany jsou určeny k ochraně loktů před běžným provozováním bojových sportů. Nabízejí ochranu kotových členů v souladu s platnou evropskou legislativou. **(standard NF EN 13277-7 05:2009).**

! Poznámka: Tyto chrániče chrání ruce pouze před prudkými a přímými nárazy během boxerského tréninku. Žádný chránič však nemůže zajistit úplnou ochranu proti všem zraněním.

TIP PRO POUŽITÍ: Chrániče se nesmí lehce vysvléct, ale nesmí vás na rukou tlačit. Před zahájením cvičení se ujistěte, že chrániče drží ve správné poloze. Během tréninku kontrolujte, že se chrániče nijak neposunují a zůstávají na svém místě.

PREVENTIVNÍ OPATŘENÍ: Před použitím chráničů zkontrolujte, zda jsou úplně a zda s nimi není něco v nepořádku. Tato ochranná pomůcka byla navržena k boxování do boxovacího pytle. Její ochranné funkce nemusí být vhodné pro jiné druhy sportů. Nepoužívejte je při soubojích nebo soutěžích. Během používání (opakované nárazy, praní a tření během používání) chrániče mohou ztratit svůj původní tvar a opotřebovat se. Je pak v zájmu sportovce, aby je vyměnil. Celkové trvání záruky činí jeden rok. Po uplynutí této doby (jeden rok od data zakoupení)

doporučujeme, abyste za účelem zachování maximální ochrany chrániče vyměnili. Zabráněte kontaktu s chemickými výrobky a nevystavujte výrobek extrémním teplotám, které by mohly snížit úroveň ochrany.

ÚDRŽBA A UCHOVÁVÁNÍ: Neuchovávejte chrániče na vlhkých místech. Skladujte je na dobře větraných a suchých místech, kde snáze dojde k odpaření potu. Neperte v pračce. Chrániče lze pravidelně čistit mokrym hadrem. Nechte chrániče uschnout za pokojové teploty. K jejich sušení nepoužívejte zdroje tepla ani je nevystavujte extrémním teplotám.

JAK ZVOLIT SPRÁVNOU VELIKOST: Velikost zkontrolujete tak, že chránič umístíte na ruku a ujistíte se, zda k ní dokonale přiléhá. Před zahájením tréninku se ujistěte, že se nehýbe a dobře drží na místě

OPSCRIFT: Op de vingelozse handschoen of op de verpakking ervan:

1. Het **CE** logo dat aangeeft dat het product voldoet aan de regelgeving UE 2016/425.
2. Gegevens van de fabrikant.
3. Het pictogram dat aangeeft dat het product voldoet aan de eisen van de norm NF EN 13277-7 05:2009.
4. De beschermde zone.

NAPIS: Na rękawicy lub jej opakowaniu:

1. Logo **CE** wskazujące, że produkt jest zgodny z rozporządzeniem UE 2016/425.
2. Identyfikacja producenta.
3. Piktogram wskazujący, że wyrób spełnia wymagania normy NF EN 13277-7 05:2009.
4. Strefa ochronna.

INSCRIÇÃO: Na mitene ou respetiva embalagem:

1. O logotipo **CE** indicando que o produto está em conformidade com o regulamento UE 2016/425.
2. Identificação do fabricante.
3. O símbolo que indica que o produto cumpre os requisitos da norma NF EN 13277-7 05:2009.
4. A zona do corpo protegida.

SE INFORMATIONSBRÖSCHYR (CE) ARMBÅGSSKYDD FÖR KAMPSPORT

Dessa skydd är avsedda att skydda armbågarna från regelbunden utövande av stridsporter. De erbjuder skydd för de citerade medlemmarna i enlighet med gällande europeisk lagstiftning. **(standard NF EN 13277-7 05:2009).**

! Observera: Dessa innerhandskar skyddar endast händerna mot våldsamma och direkta slag under boxningsträning. Ingen innerhandske kan dock ge ett komplett skydd mot alla typer av skador.

ANVÄNDNINGSRÅD: Handskarna får inte sitta så löst att de enkelt glider av, men de får inte heller sitta åt för hårt. Se till att handskarna sitter åt som de ska innan du börjar träningen. Kontrollera handskarna under träningspassets gång för att se till att de sitter på plats och inte vrider sig.

SÄKERHETSFOREBYGGANDE ÅTGÄRDER: Innan innerhandsken används, kontrollera att alla delarna finns på plats och att du inte känner något obehag. Denna skyddsutrustning har utformats för säckträning. Dess skyddsfunktioner är inte lämpliga för andra typer av sporter. Använd inte för stagsmät eller tävling. Med kontinuerlig användning (upprepad slag, tvättning och gnidningar under användning), kan skyddet ge vika eller bli fördrävat. Det ligger därför i idrottsutöva-

rens intresse att byta ut det. Garantin varar totalt i ett år. Utöver det datumet (ett år från inköpsdatumet) råder vi er att byta ut huvudskyddet för att garantera optimala skyddsfunktioner. Undvik all slags kontakt med kemiska produkter eller exponering för höga temperaturer som kan försämra möjligheten till ett korrekt skydd.

UNDERHÅLL OCH FÖRVARING: Undvik att lägga handskarna på fuktiga platser. Förvara dem i väl ventilerade och torra utrymmen för att främja svettens avdunstning. Tvätta inte handskarna i tvättmaskin. Handskarna kan rengöras regelbundet med en fuktig torrduk. Låt handskarna torka i rumstemperatur. Undvik alla värmekällor eller exponering för höga temperaturer.

VÄLJA RÄTT STORLEK: Kontrollera storleken genom att ta på handsen på handen och se till att den sitter åt ordentligt. Innan du börjar träningspasset, kontrollera att handsen inte vrider sig och sitter ordentligt på plats.

INSKRIPTION: på handsken eller dess förpackning:

1. **CE**-logotypen som indikerar att produkten uppfyller kraven i UE 2016/425.
2. Tillverkaridentifikation.
3. Piktogrammet som anger att produkten uppfyller kraven i NF EN 13277-7 05:2009.
4. Skyddsutrustningens skyddsområde.

KOR 쿠디에르 CE 정보 소책자

이러한 보호 장치는 격투 스포츠의 규칙적인 연습으로부터 팔꿈치를 보호하기 위한 것입니다. 이러한 장치는, 사형 중인 유럽 법률에 따라 인용된 회원을 보호합니다. **(표준 NF EN 13277-7 05:2009).**

! 참고 사항: 이 프로텍터들은 복싱 훈련 세션 도중 과격하고 직접적인 충격으로부터 손만 보호합니다. 그러나 모든 부상에 대해 완전한 보호를 보장하는 프로텍터는 없습니다.

사용 요령: 이 보호 장치는 너무 쉽게 미끄러져서 안 되지만 손에 너무 꽉 끼지도 않아야 합니다. 활동을 시작하기 전에, 프로텍터가 제 자리를 잡고 있는지 확인하십시오. 훈련 세션 도중에 프로텍터가 움직이지 않고 제 자리를 잡고 있는지 확인하십시오.

예방 조치: 프로텍터를 사용하기 전에 모든 부품들이 있고 불편한 점이 없는지 확인하십시오. 이 보호 장치는 백을 사용한 훈련용으로 설계되었습니다. 그 보호 기능은 다른 유형의 스포츠에는 적합하지 않을 수 있습니다. 격투 혹은 경기에는 사용하지 마십시오. 프로텍터를 사용하는 동안(반복된 가격, 세척 및 사용중 마찰), 프로텍터가 변형되거나 악화될 수 있습니다. 그럴 경우 프로텍터를 교체하는 것이 가장 좋습니다.

보증 기간은 일년입니다. 이 기간이 지나면(구매일로부터 일년) 최대한의 보호 기능을 유지하기 위해 프로텍터를 교체할 것을 권장합니다. 보호 기능을 저하시킬 수 있으므로 화학물질과 접촉, 과도한 온도에 노출을 피하십시오.

유지보수 및 보관: 축축한 곳에 프로텍터를 보관하지 마십시오. 땀을 제거하기 쉽도록 환기가 잘 되는 건조한 곳에 보관하십시오. 기계 세척을 하지 마십시오. 프로텍터는 축축한 천으로 정기적으로 세척해 줄 수 있습니다. 프로텍터를 실온에서 건조하십시오. 얼마나 과도한 온도에 노출되는 것을 피하십시오.

적절한 사이즈 선택: 프로텍터를 손 위에 놓고 사이즈를 점검하여 프로텍터가 손 형태를 완벽하게 감싸주도록 해 주십시오. 훈련 연습을 시작하기 전에, 프로텍터가 움직이지 않고 제 자리를 잘 지키고 있는지 확인하십시오.

영어 내용: 미트 혹은 그 포장의

1. 제품이 규제 UE 2016/425를 준수 함을 나타내는 **CE** 로고.
2. 제조업체 식별.
3. 이 제품이 NF EN 13277-7 05:2009 을 준수한다는 것을 표시해 주는 픽토그램.
4. 프로텍터가 제공하는 보호 영역.

JPN この CE コンバットスポーツエルボーパッドインフォメーションブックレット

これらの保護具は、格闘技の通常の練習から肘を保護することを目的としています。これらは、有効な欧州法に従って引用されたメンバーの保護を提供します。 **(標準 NF EN 13277-7 05:2009)。**

! ご注意: これらのプロテクターは、ボクシングトレーニング中に、激しい直接の衝撃から手を保護するためのものです。しかしながら、いかなるプロテクターもすべての傷害に対する完全な保護を保証するものではありません。

使用上の注意 : プロテクターが簡単に手の上で滑らないようにしますが、あまりきつく締めてもいけません。活動を開始する前に、プロテクターが動かないことを確認します。トレーニング セッション中にチェックし、プロテクターが動かず、元の位置にとどまっていることを確認してください。

予防措置 : プロテクターを使用する前に、欠けている部分がないこと、異常がないかを確認してください。このプロテクターはサンドバグトレーニング用として設計されています。その保護機能は、その他のタイプのスポーツにはお勧めできません。格闘あるいは競技には使用しないでください。長

くプロテクターを使用していると(繰り返しの打撃、洗浄、使用中の摩擦)、次第に形状が失われ損傷が現れます。その場合には、ユーザーの判断において交換してください。保証は最高一年です。その期間 (購入日から 1 年)の後は、プロテクターが最大限の保護機能を発揮するには、新しいものと交換することをお勧めします。薬品等との接触を避け、高温に晒さないでください。保護の特性が失われる可能性があります。

手入れおよび保管上の注意 : プロテクターを湿気の多い所に保管しないでください。汗を蒸発させるために、風通しのよい乾燥した場所に保管してください。洗濯機などで洗浄しないでください。プロテクターは、湿らせた布で定期的きれいに掃除してください。プロテクターを常温で乾燥させてください。熱源や極端な高温は避けてください。

適切なサイズの選択 : プロテクターを手当てしてサイズを確認し、手を完全に覆っていることを確かめます。トレーニングを開始する前に、プロテクターが、所定の位置にあて動かないことを確認してください。

記載:ミットまたはパッケージ上

1. 製品がUE 2016/425規制に準拠していることを示す**CE**ロゴ。
2. 製造元の識別。
3. マーキングは、製品が NF EN 13277-7 05:2009 の要件に準拠していることを示します。
4. プロテクターが提供する保護領域。



NL BELANGRIJK: lees de aanwijzingen vóór gebruik.
PL WAŻNE: Przed użyciem przeczytaj instrukcję.
P IMPORTANTE: Leia as instruções antes de iniciar a utilização.
CZ DŮLEŽITĚ: Před použitím si přečtěte instrukce.


SE VIKTIGT: Läs anvisningarna före användning.
KOR 중요 사항: 사용하기 전에 지침을 읽으세요
JPN 重要：使用前に説明書をよくお読みください。



Certifié par :
Certified by:
Zertifiziert durch:
Tarafından sertifikalı:
Certificeret af:
Certificado por:
Hyväksytyt:
Πιστοποιημένος από:
Certificato da:
Gecertificeerd door:
Certyfikowany przez:
Certificado por:
Certifikováno:
Certificerad av:
인증 자:
認定者:

ALIENOR CERTICATION (2754)
ZA du Sanital 21 rue Albert Einstein
86100 CHATELLERAULT FRANCE

Zone de protection / Areas of protection



Fabriqué par :
Made by:
Gemacht von:
Tarafından yapılan:
Lavet af:
Hecho por:
Tekijä:
Κατασκευάστηκε από:
Prodotto da:
Gemaakt door:
Wykonane przez:
Feito por:
Vyróbil:
Gjord av:
제작자:
によつて作ら:

DOUBLE D
22 Allée du 1^{er} Mai
77183 CROISSY BEAUBOURG
Tel: +33 1 64 73 00 03

Declaration of conformity :
<http://www.combat-sports.net/information/>



Made in Pakistan